

TOPIX ◇

304 17 01 ◇

◇ = A / W

INCL. 2 x POWERLED WHITE 1W / 5500K
 EXCL. LED POWER SUPPLY - 350mA-DC
 CURRENT CONTROLLED

TOPIX NW ◇

304 17 04 ◇

◇ = A / W

INCL. 2 x POWERLED WHITE 1W / 4000K
 EXCL. LED POWER SUPPLY - 350mA-DC
 CURRENT CONTROLLED

TOPIX WW ◇

304 17 02 ◇

◇ = A / W

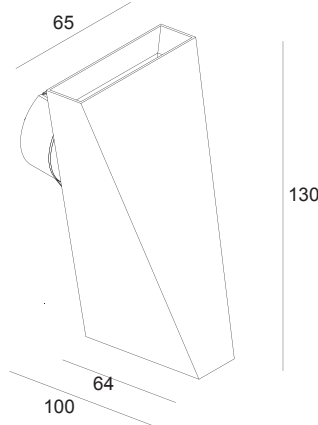
INCL. 2 x POWERLED WHITE 1W / 3300K
 EXCL. LED POWER SUPPLY - 350mA-DC
 CURRENT CONTROLLED

TOPIX BLUE ◇

304 17 01 BL ◇

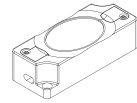
◇ = A

INCL. 2 x POWERLED BLUE 1W
 EXCL. LED POWER SUPPLY - 350mA-DC
 CURRENT CONTROLLED

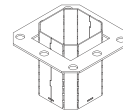


ACCESSORIES / OPTIONS:


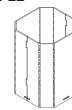
LED POWER SUPPLY - 350mA-DC
300 90 91



CONCRETE BOX 153
302 20 21



CONCRETE BOX 154
302 20 22



WAARSCHUWING
AVERTISSEMENT
WARNUNG
WARNING
AMMONIZIONE
EDVERTENCIA

Lees de algemene gebruiksvoorwaarden : **DEEL B**
 Lire attentivement les conditions générales d'utilisation : **PARTIE B**
 Lesen Sie die allgemeinen Gebrauchsanweisungen : **TEIL B**
 Read the general directions : **PART B**
 Leggere attentamente le condizioni generali di utilizzazione : **PARTE B**
 Leer atentamente las condiciones generales de uso : **PARTE B**



Correcte verwijdering van dit product (Elektrische & elektronische afvalapparatuur)
 Comment éliminer ce produit (Déchets d'équipements électriques et électroniques)
 Korrekte Entsorgung dieses Produkts (Elektromüll)
 Correct disposal of this product (Waste electrical & electronic equipment)
 Eliminación correcta de este producto (Material eléctrico y electrónico de descarte)
 Corretto smaltimento del prodotto (Rifiuti elettrici ed elettronici)

Verlichtingstoelen die geschikt zijn voor rechtstreekse montage op ontvlambare oppervlakken
 Luminaires appropriés à un montage direct sur des surfaces inflammables
 Für direkte Montage auf entflammaren Flächen geeignete Lampen
 Luminaires suitable for direct mounting on flammable surfaces
 Luminarias aptas para montaje directo sobre superficies inflamables
 Apparecchi di illuminazione adatti a essere montati direttamente su superfici infiammabili

960°C Gloetest
 Fil incandescent
 Glowtest
 Glühstest
 Ensayo de recocido
 Filo incandescente

Gelijkstroomtoevoer
 Alimentation DC
 GS-Zufuhr
 DC supply
 Alimentación de CC
 Alimentazione CC

Installeer het armatuur enkel in ruimten waar direct contact met water onmogelijk is.
 Cet équipement doit être installé dans des pièces hors de toute projection d'eau.
 Diese Leuchte darf nur in Räumen verwendet werden, in denen ein direkter Kontakt mit Wasser nicht möglich ist
 This fitting should only be installed in rooms where direct contact with water is impossible
 Este aparato solamente puede ser instalado en habitaciones donde el contacto directo con el agua sea imposible
 Questo apparecchio di illuminazione deve essere installato solamente in locali in cui il contatto con l'acqua è impossibile.

Bevestiging wand opbouw
 Montage mur appliqué
 Montage wand aufgebaut
 Fixation wall surface mounted
 Montaje pared montado al superficie
 Montaggio parete montato a superficie

De verlichtingsbron van dit verlichtingstoel zal enkel door de fabrikant of door de fabrikant aangestelde installateur vervangen worden.

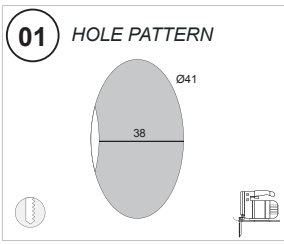
La source lumière de cet appareil ne sera remplacée que par l'entreprise ou par un agent reconnu.

Das enthaltene Leuchtmittel sollte nur durch entsprechendes Fachpersonal ersetzt werden.

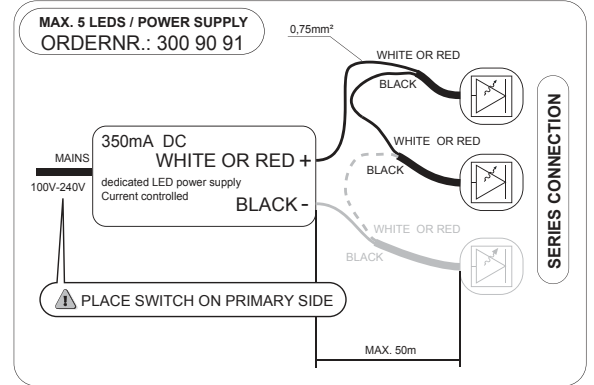
The light source contained in this luminaire shall only be replaced by the manufacturer or his service agent.

La fuente de iluminación que tiene esta luminaria sólo puede remplazarse por el fabricante o por un instalador autorizado.

La sorgente luminosa incorporata in questo apparecchio può essere sostituita solo dal produttore, da un suo centro assistenza oppure da una persona in possesso della necessaria abilitazione.



01. MAKE HOLE PATTERN
02. MAKE THE ELECTRICAL CONNECTION
03. PLACE THE DEVICE
04. SWITCH ON



CONNECTION
BLACK = -
WHITE / RED = +

