

# Kit MEUBLED IP65 3×3,5W 3000K

Code : 50843



## Caractéristiques techniques

|                                      |   |
|--------------------------------------|---|
| <b>Utilisation</b>                   | intérieure  |
| <b>IP</b>                            | IP65  |
| <b>IK</b>                            | IK02  |
| <b>Classe</b>                        | Classe 2 - double isolation   |
| <b>Résistance au feu</b>             | 650°C   |
| <b>Mode de montage</b>               | Encastré - ne nécessite pas de boîte d'encastrement - ou montage Applique avec accessoire |
| <b>Matières / Coloris n°1</b>        | anneau / collerette / face aluminium blanc 9010 mat                                       |
| <b>Matières / Coloris n°2</b>        | diffuseur / vasque opale  |
| <b>Orientation du produit</b>        | fixe  |
| <b>Nombre et type de source</b>      | 1 LED SMD circuit / module intégré (non démontable)                                       |
| <b>Douille / Culot</b>               | Sans  |
| <b>Puissance nominale / absorbée</b> | 3.5 W / 10.8 W  |

|                                  |                                      |
|----------------------------------|--------------------------------------|
| <b>Facteur de puissance</b>      | 0,90                                 |
| <b>Température de couleur</b>    | 3000 K                               |
| <b>IRC / Ra</b>                  | 80 - 84 ( SDCM < 5 )                 |
| <b>Faisceau</b>                  | 100 °                                |
| <b>Flux lumineux total</b>       | 960 lm                               |
| <b>Efficacité lumineuse</b>      | 88.89 lm/W                           |
| <b>Température d'utilisation</b> | -20 °C / +40 °C                      |
| <b>Variation</b>                 | OUI - variation par coupure de phase |
| <b>Durée de vie moyenne</b>      | 35000 h                              |
| <b>Nbre de on/off</b>            | 100000                               |
| <b>Poids net</b>                 | 0.32 kg                              |
| <b>Compatible minuterie</b>      | OUI                                  |
| <b>Compatible détection</b>      | OUI                                  |

**Tension /  
Fréquence /  
Intensité** 220-240 V ; 50/60 Hz ; 57 mA

**Driver /  
Alimentation** Alim. LED - Courant constant 350mA  
appareillage fourni (séparé)

**LOR (Light  
Output Ratio)** 100 %




**Applications  
spécifiques**

- Salle d'eau : autorisé Vol.2
- Meuble / Vitrine
- Résiste au Brouillard salin (960h)

**Recommandations  
d'installation**

Kit prêt-à-poser comprenant : - 3 spots,  
précâblés avec connecteur. - Alimentation  
350mA, classe 2, IP20, 10,5-14W,  
précâblée 1,5 m avec connecteurs  
(convient pour installation 3 ou 4 spots).

## Accessoires à commander séparément

| Code  | Libellé                       | Photo   |
|-------|-------------------------------|---|
| 50845 | EMBASSE MEUBLED IP65 BLANC    |  |
| 50848 | ALIM.LED 10,5-14W 350MA       |  |
| 50849 | CONNEXION 4 DIR. MEUBLED IP65 |   |
| 52031 | ALIM.LED 2,1-4,2W 350MA       |  |