

# FICHE PRODUIT

## DULUX F 24 W/840 2G10

OSRAM DULUX® F | Lampes fluocompactes plates, 2 tubes, culot 4 broches, pour alimentation électronique et conventionnelle



### Zones d'application

- Bureaux, bâtiments publics
- Commerces
- Supermarchés et grands magasins
- Hôtels, restaurants
- Industrie

### Avantages du produit

- Extra-plat

### Caractéristiques du produit

- Lampe courte et compacte, dotée d'un culot à broches, avec tube double
- Culot 2G10 à quatre broches
- Index de rendu des couleurs



## DONNÉES TECHNIQUES

## DONNÉES ÉLECTRIQUES

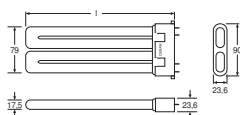
Puissance nominale	24.00 W
Tension nominale	87 V
Intensité nominale	0,34 A

## Données photométriques

Flux lumineux	1700 lm
Efficacité lumineuse	71 lm/W
Teinte de couleur (désignation)	LUMILUX Blanc froid
Temp. de couleur	4000 K
Ra Indice de rendu des couleurs	≥80
Teinte de couleur	840
Maintien flux lumineux à 2 000 h	0.90
Maintien flux lumineux à 4 000 h	0.86
Maintien flux lumineux à 6 000 h	0.83
Maintien flux lumineux à 8 000 h	0.81
Maintien flux lumineux à 12 000 h	0.77



## DIMENSIONS ET POIDS



Longueur totale	170.00 mm
-----------------	-----------

Longueur du culot hors pins	162 mm
Diamètre	16,30 mm
Diamètre du tube	17,5 mm
Poids du produit	85,84 g

### TEMPÉRATURES ET CONDITIONS DE FONCTIONNEMENT

Plage de température ambiante	-5...+40 °C
-------------------------------	-------------

### Durée de vie

Durée de vie	9000 h <sup>1)</sup>
Taux de survivance à 2 000 h	0.99
Taux de survivance à 4 000 h	0.99
Taux de survivance à 6 000 h	0.99
Taux de survivance à 8 000 h	0.95
Taux de survivance à 12 000 h	0.64
Durée de vie B50	13000 h

<sup>1)</sup> Avec un ballast électronique préchauffage

### DONNÉES SUPPLÉMENTAIRES SUR LE PRODUIT

Culot (désignation standard)	2G10
Teneur en mercure	2.5 mg

### CAPACITÉS

Gradable	Oui
----------	-----

### CERTIFICATS ET NORMES

Classe d'énergie efficace	G
Consommation d'énergie	26.00 kWh/1000h

### Catégorisations spécifiques aux pays

Système codage internationale de lampe	FSD-24/840-E-2G10-90/165
Référence de commande	DULUX F 24W/840

### Données suivant le règlement européen sur l'étiquetage énergétique EU 2019/2015

Technologie d'éclairage utilisée	CFLNI
Non-dirigée ou dirigée	NDLS
Sur secteur ou non secteur	NMLS

Type de culot de la source lumineuse (ou autre interface électrique)	2G10
Source lumineuse connectée (SLC)	No
Source lumineuse réglable en couleur	No
Enveloppe	Non
Sources lumineuses à luminance élevée	No
Protection anti-éblouissement	No
Température de couleur proximale	SINGLE_VALUE
Déclaration de puissance équivalente	Non
Longueur	170.00 mm
Hauteur (luminaires cycliques inclus)	16.30 mm
Largeur (y compris les luminaires ronds)	16.30 mm
Coordonnées chromatiques x	0,380
Coordonnées chromatiques y	0,380
Correspondance pour l'angle de faisceau	SPHERE_360
ID EPREL	546528
Numéro de modèle	AC34302,AC34302




## ÉQUIPEMENT / ACCESSOIRES

- Convient pour un fonctionnement avec une alimentation conventionnelle et électronique

## Conseils de sécurité

- En cas de casse de lampe: [www.ledvance.fr/lampecassees](http://www.ledvance.fr/lampecassees)

## TÉLÉCHARGEMENTS

TÉLÉCHARGEMENTS	
	Certificates
	Certificates
	Declarations Of Conformity CE

## DONNÉES LOGISTIQUES

Code produit	Unité d'emballage (Pièces/Unité)	Dimensions (longueur x largeur x hauteur)	Poids approximatif	Volume
4050300333588	Etui carton fermé 1	27 mm x 86 mm x 184 mm	119.80 g	0.43 dm <sup>3</sup>
4050300333595	Carton de regroupement 10	280 mm x 100 mm x 190 mm	1319.00 g	5.32 dm <sup>3</sup>

Le code produit mentionné décrit la petite quantité d'unité qui peut être commandée. Une unité peut contenir un ou plusieurs produits. Lorsque vous passez la commande, merci de bien vouloir entrer une unité ou un multiple d'une unité.

## AVERTISSEMENT

Sous réserve de modifications. Sauf erreur ou omission. Veuillez à toujours utiliser la version la plus récente.

