## Note / Notes / Note

ST022270-Ed.00-03/2017

Schneider Electric Industries SAS
35 Rue Joseph Monier
92500 Rueil Malmaison (France)
Tél : +33 (0)1 41 29 70 00
Fax : +33 (0)1 41 29 71 00
http://www.schneider-electric.com

Questo prodotto deve essere installato, collegato ed utilizzato in conformità alle leggi e/o norme di installazione in vigore.
Le informazioni riguardanti norme, specifiche e sviluppi della progettazione contenute in questa pubblicazione potrebbero non essere aggiornate. Rivolgersi sempre al produttore per ottenere le informazioni più aggiornate.
This product must be installed, connected up and used in accordance with current legislation and/or installation standards.
The information regarding standards, specifications and design developments contained in this publication may not be up to date. Always contact us to obtain the latest information.
Ce produit doit être monté, raccordé et utilisé en respectant la législation et, ou encore, les normes d'installation en vigueur au moment considéré. Il peut se faire que les informations relatives aux normes, aux spécifications et aux innovations en matière de conception figurant dans cette publication ne soient pas actualisées. Contactez-nous dans tous les cas pour obtenir les toutes dernières mises à jour.

Schneider Electric

## DARDO PLUS PRINTER per Sistemi Dicube

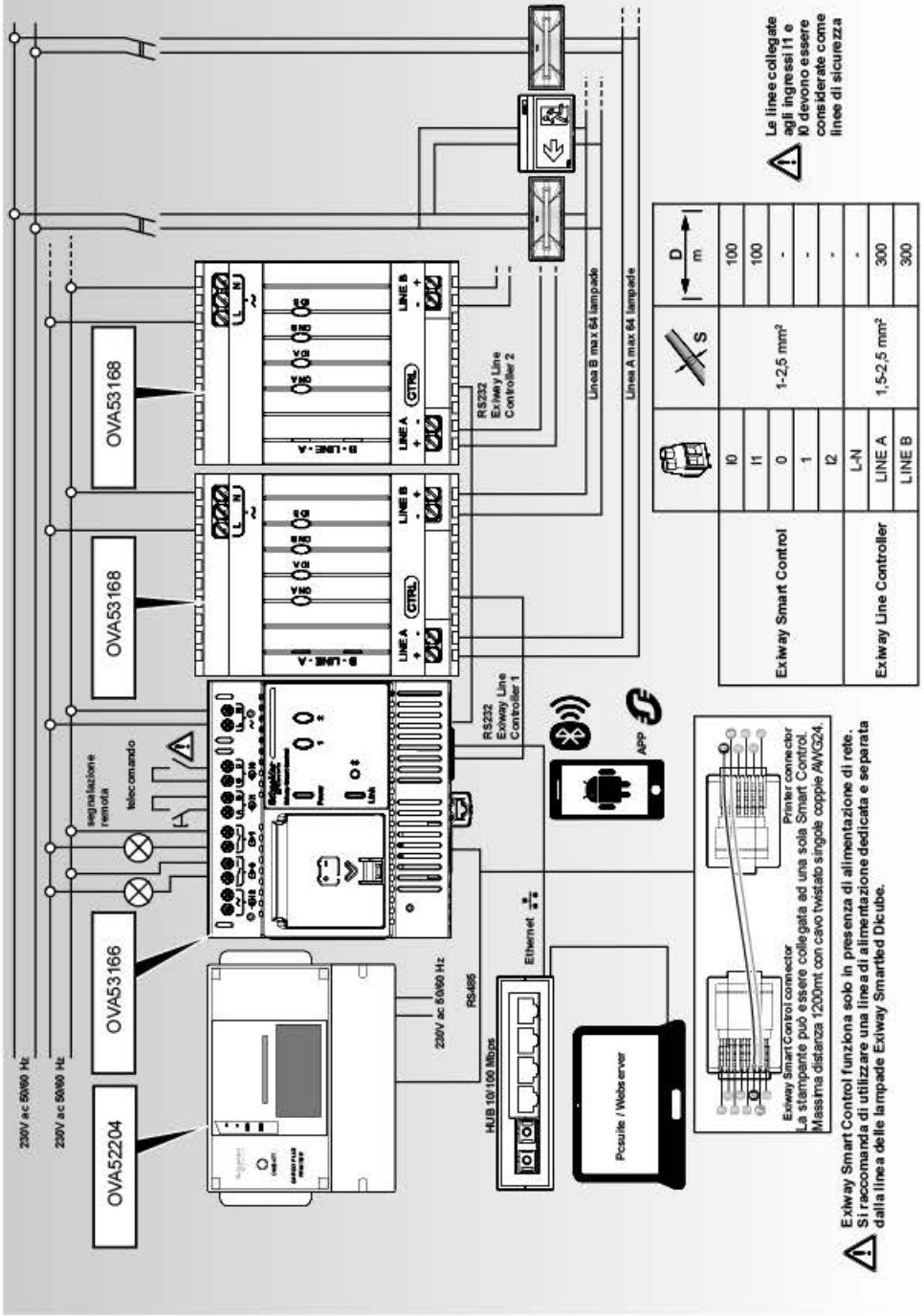


| | | S | D m |
|---|---|---|---|
| Exiway Smart Control | I0 | 1-2,5 mm² | 100 |
| | I1 | | 100 |
| | 0 | | - |
| | 1 | | - |
| | I2 | | - |
| Exiway Line Controller | L-N | 1,5-2,5 mm² | - |
| | LINE A | | 300 |
| | LINE B | | 300 |

# DARDO PLUS PRINTER for Dicube system

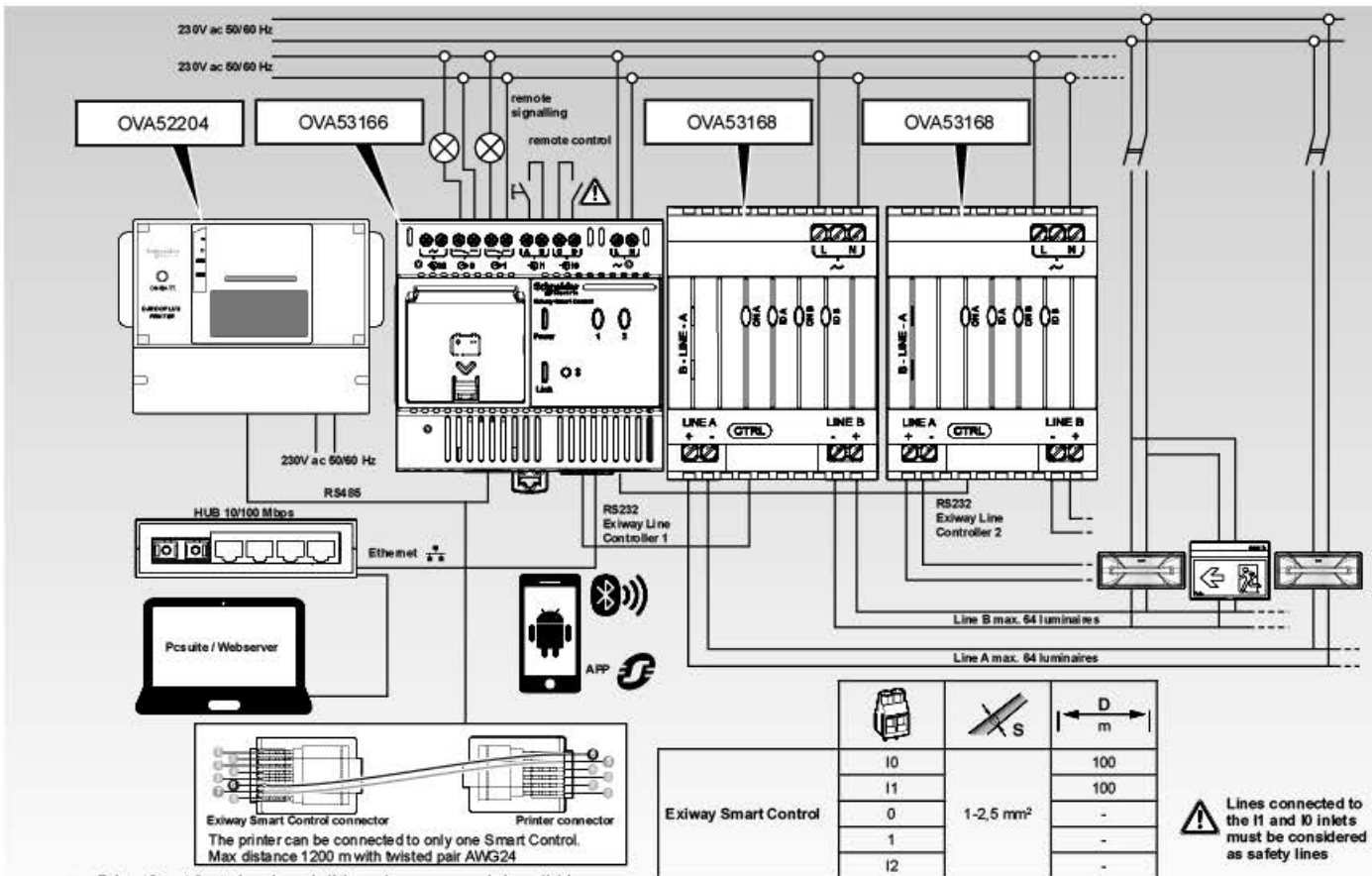


| | | S | D m |
|---|---|---|---|
| Exiway Smart Control | I0 | 1-2,5 mm² | 100 |
| | I1 | | 100 |
| | 0 | | - |
| | 1 | | - |
| | I2 | | - |
| Exiway Line Controller | L-N | 1,5-2,5 mm² | - |
| | LINE A | | 300 |
| | LINE B | | 300 |

⚠ Lines connected to the I1 and I0 inlets must be considered as safety lines

⚠ Exiway Smart Control works only if the mains power supply is available. It is recommended to use a dedicated supply line separated from the line of Exiway Smartled Dicube luminaires.

# IMPRIMANTE DARDO PLUS pour Systèmes Dicube

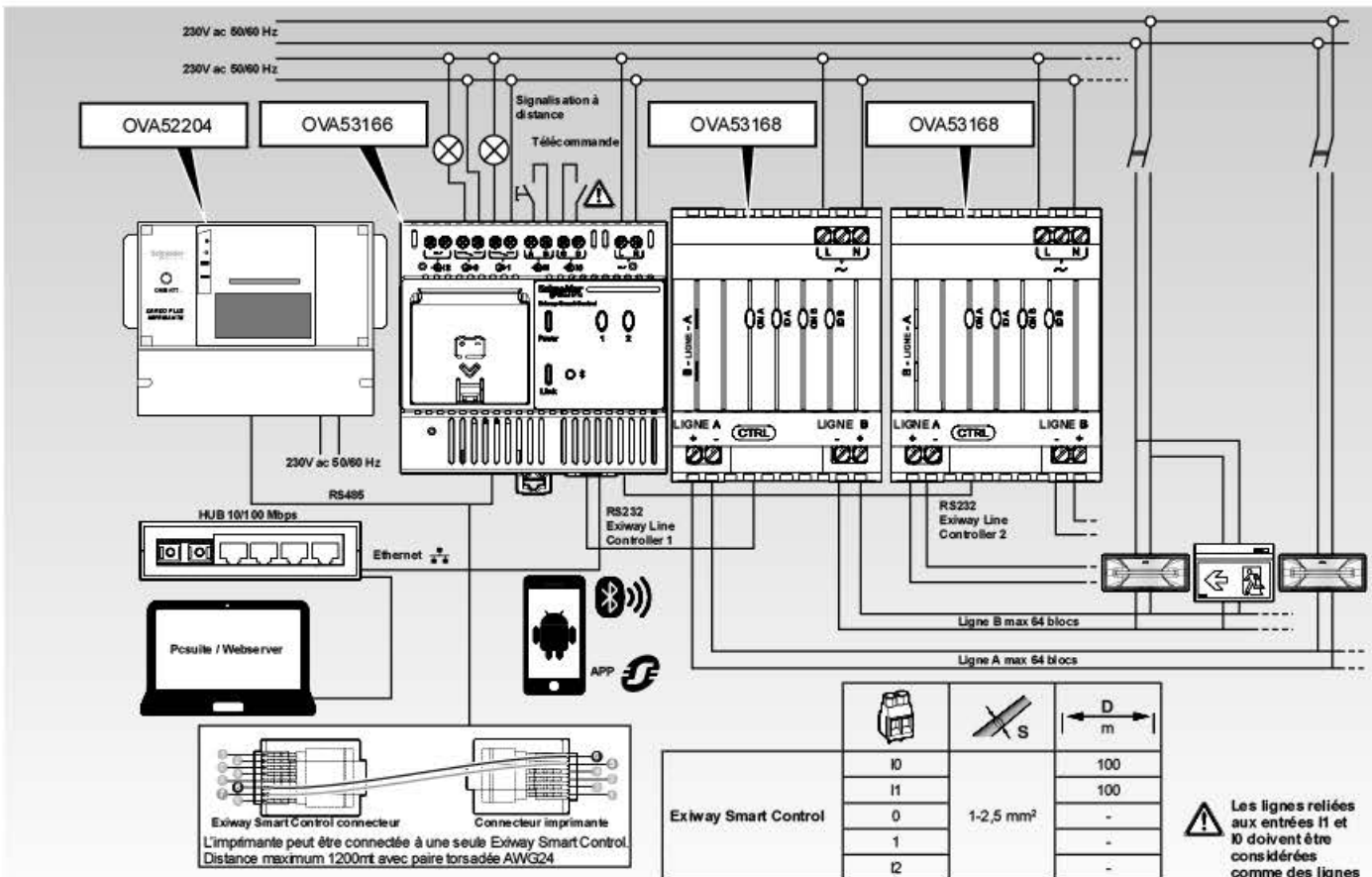


| | | S | D m |
|---|---|---|---|
| Exiway Smart Control | I0 | 1-2,5 mm² | 100 |
| | I1 | | 100 |
| | 0 | | - |
| | 1 | | - |
| | I2 | | - |
| Exiway Line Controller | L-N | 1,5-2,5 mm² | - |
| | LIGNE A | | 300 |
| | LIGNE B | | 300 |

⚠ Les lignes reliées aux entrées I1 et I0 doivent être considérées comme des lignes de sécurité.

⚠ Exiway Smart Control fonctionne seulement en présence d'alimentation de réseau. Il est recommandé d'utiliser une ligne d'alimentation dédiée et séparée de la ligne des blocs Exiway Samrtled Dicube.