

# ENCASTRÉS DE SOL FICHE TECHNIQUE



## GLA01

Accessoire en inox 316 carré pour encastrés de sol rond

### INSTALLATION

Matériaux	Inox 316
Poids	165g

### UTILISER AVEC

GL040	Encastré de sol LED de 3W / 6W	Vendu séparément
GL050	Encastré de sol LED de 3W pour balisage	Vendu séparément
GL090		
GL040RGBW	Encastré de sol RGBW (max 3,5W)	Vendu séparément
GL050RGBW	Encastré de sol RGBW pour balisage	Vendu séparément
GL090RGBW	Encastré de sol RGBW (max 12W)	Vendu séparément


### RÉFÉRENCES


Références	Description
GLA01	Accessoire en inox 316 carré pour encastrés de sol rond




COLLINGWOOD  
LIGHTING

04 816 816 10  
[collingwoodlighting.com/FR](http://collingwoodlighting.com/FR)

 /collingwoodlightingfrance

 /collingwoodFR

 collingwoodlightingfrance

### GARANTIE

7 ans de garantie prolongée disponible

### CARACTÉRISTIQUES ET AVANTAGES

Inox 316 pour une installation dans les zones côtières

Transforme les encastrés de sol ronds en carrés

