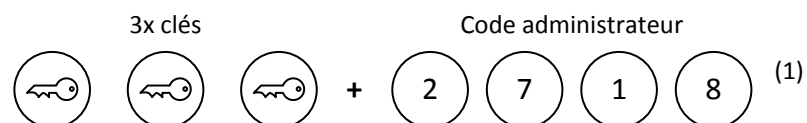


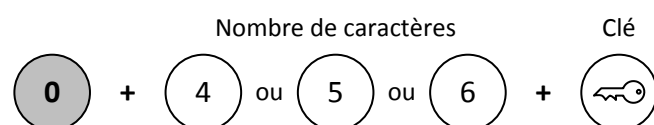
Manuel simplifié d'utilisation du clavier codé GNX3301

Entrer en Programmation : Saisir le code admin.



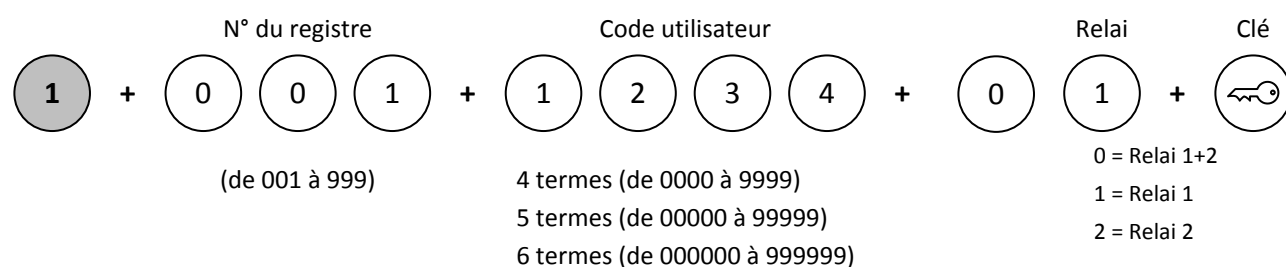
(1) Prendre en compte la longueur du code défini en Fonction 0 (valeur d'usine = 4, soit 2718).

Fonction 0 : Définir le nombre de caractères des codes utilisateurs et du code admin.

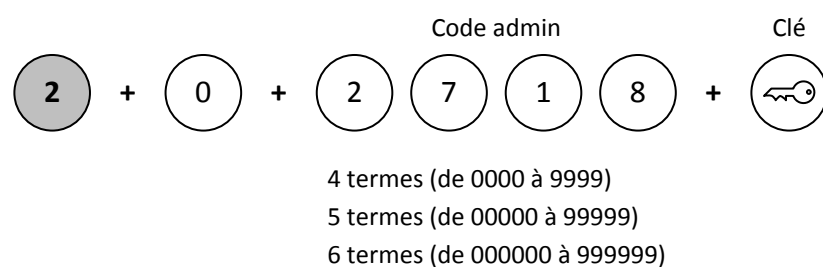


Le code admin devient pour 4 termes (2718) ; pour 5 (27180) ; pour 6 (271800).

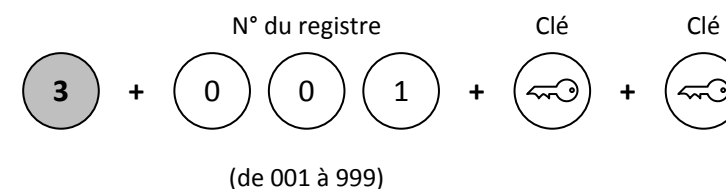
Fonction 1 : Programmation des codes utilisateurs.



Fonction 2 : Programmation du code admin.

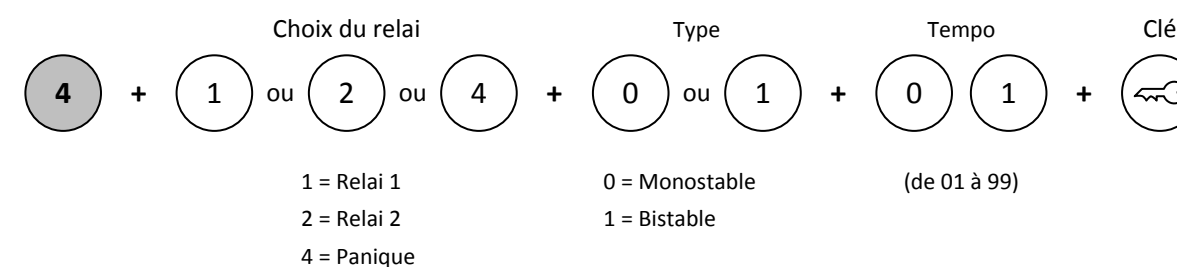


Fonction 3 : Effacer un registre (code utilisateur).

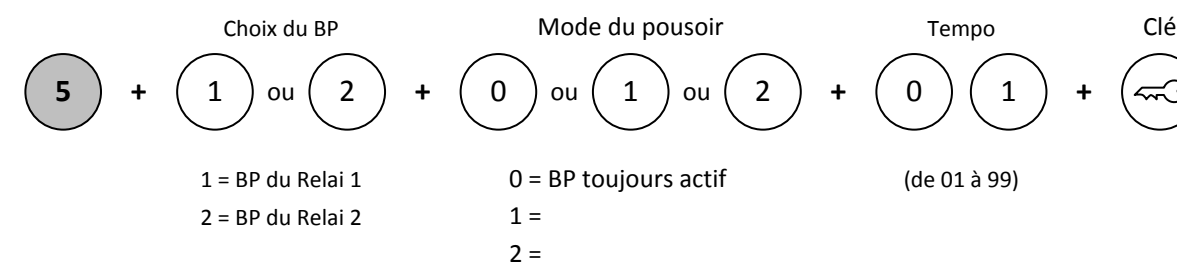


Pour effacer tous les registres il faut saisir 000.

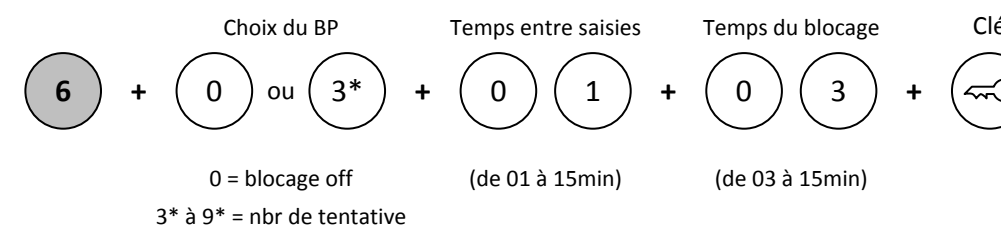
Fonction 4 : Réglage de temporisation des relais.



Fonction 5 : Réglage de temporisation des boutons de sorties.



Fonction 6 : Mode de blocage suite à des codes erronés.



C : Touche d'annulation ou de sortie de prog.

Utilisation du clavier : Pour tester votre code et ouvrir la porte

