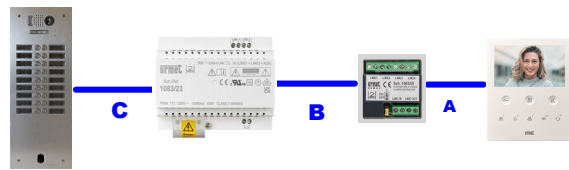


DISTANCES ET NOMBRE POSTES MAXIMUM INTERPHONIE

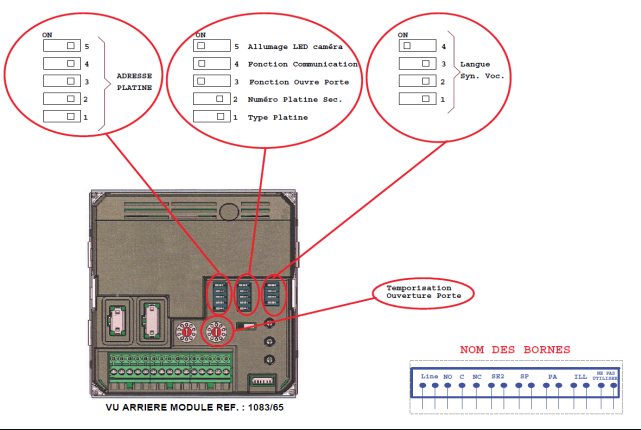
| | Nbre max de postes | A | B | A + B | C | SOMME DES SEGMENTS |
|-----------------------------------|--------------------|-----|------|-------|------|--------------------|
| Câble URMET REF : 1083/90 | 48 | 50m | 200m | 200m | 200m | 800m |
| SYT1 0,5mm OU 0,8mm | 48 | 50m | 150m | 150m | 100m | 600m |
| CATS UTP une paire torsadée | 48 | 50m | 125m | 125m | 100m | 800m |
| HVV05-F 1,5mm ² | 48 | 50m | 125m | 125m | 50m | 300m |
| Câble 1mm ² | 32 | 50m | 50m | 75m | 50m | 150m |



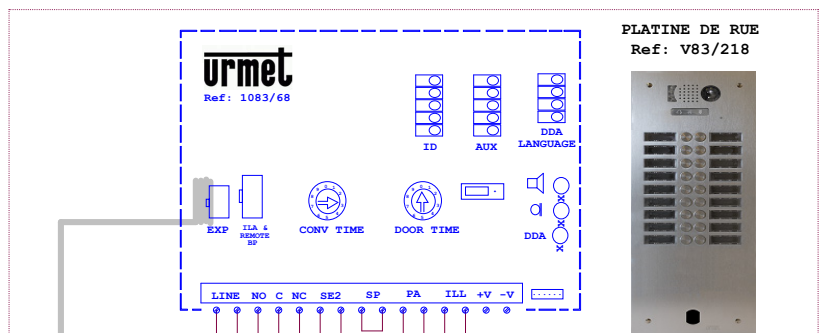
DISTANCES CONTROLE ACCES : VIT25M

| | Alim Centrale | Alim Ventouses | Bus Tête Centrale (D+ D-) | Bouton sortie (BP+ BP-) |
|------------------------------|---------------|----------------|---------------------------|-------------------------|
| Câble URMET REF : 1083/90 | 50m | 50m | / | / |
| Câble 1mm ² | 50m | 50m | / | / |
| HVV05-F 1,5mm ² | 100m | 100m | / | / |
| SYT1 0,8mm | 25m | 25m | 100m | 100m |

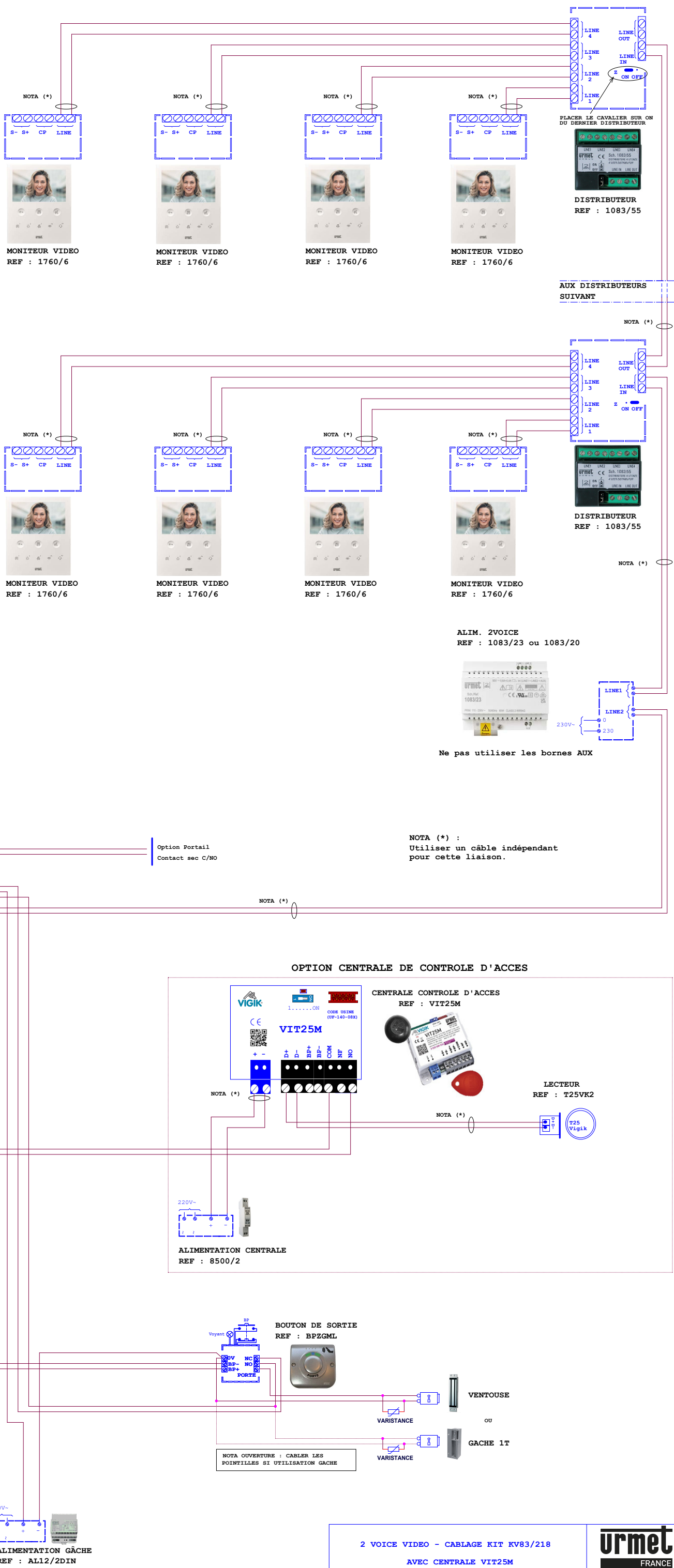
POSITION SWITCHS DE LA PLAQUE DE RUE




PLATINE DE RUE



PLATINE DE RUE Ref: V83/218



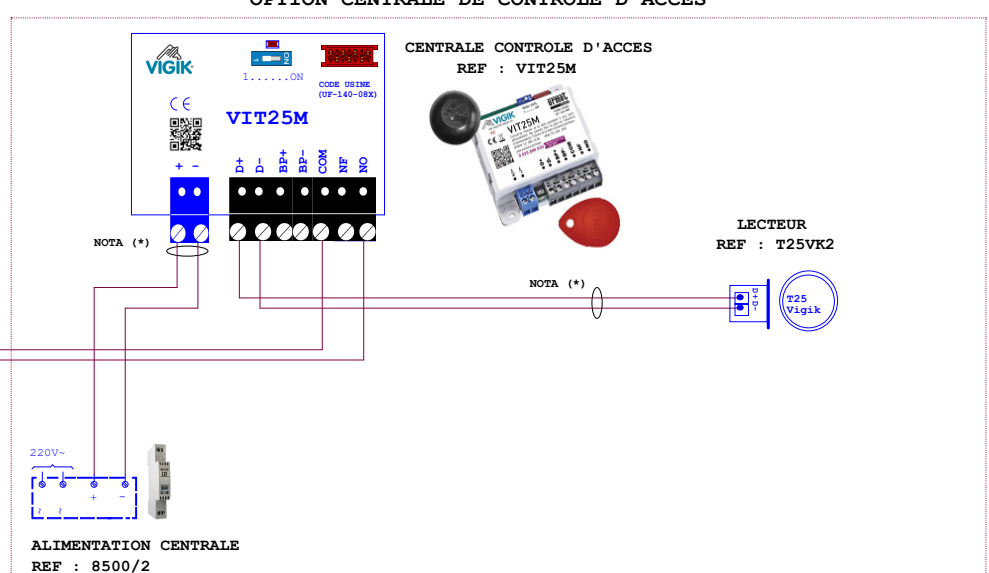
ALIM. 2VOICE
REF : 1083/23 ou 1083/20



Ne pas utiliser les bornes AUX


NOTA (*) :
Utiliser un câble indépendant
pour cette liaison.

OPTION CENTRALE DE CONTROLE D'ACCES

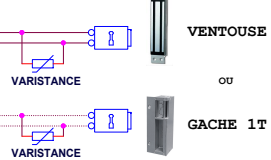


ALIMENTATION CENTRALE
REF : 8500/2

BOUTON DE SORTIE REF : BPZGML



NOTA OUVERTURE : CABLER LES
POINTILLES SI UTILISATION GACHE



Le schéma n'est valable qu'avec les références produits indiquées. Pour toute modification, veuillez prendre contact avec le service technique.