

PD-C 360/8 mini esclave

E-No. EP10426063
Code GTIN 4015120426063



Données techniques

GÉNÉRALITÉS

Remarque au sujet du produit	paramétrage uniquement possible avec une télécommande ou l'ESY-Pen.
Garantie	5 ans
Catégorie d'appareils	Détecteur de présence de plafond
Éléments inclus	cache lentille, colliers à ressort et collier de serrage fournis
Télécommandable	–
Conformité	CE, EAC, RoHS, DEEE

FIXATION

Type de montage	Inséré
Type de montage	Au plafond
Dimensions d'installation	Profondeur: 45 mm, Ø 25 mm
Type de raccordement	Extrémité ouverte
Longueur du câble d'alimentation	0.6 m

BOÎTIER

Dimensions	Hauteur/profondeur 60 mm, Ø 33 mm
Poids	83 g
Matériau	PE résistant aux UV, Polycarbonate résistant aux UV
Indice de protection	IP55
Température ambiante admissible	-25 °C...+50 °C
Taux d'humidité relative	5 – 93 %, sans condensation
Couleur	opale mat

Description du produit

- Détecteur de présence « esclave » pour extension de la zone de détection d'un détecteur de présence « maître » avec **Zone de détection de 360°** pour le montage au plafond
- **Portée pouvant atteindre 8 m** de diamètre, pour étendre le système en ajoutant jusqu'à 10 postes supplémentaires à moindre coût
- Le détecteur « esclave » est compatible avec les modèles suivants :
 - PD-C360i/8 mini / PD-C360i/8 mini-3m / PD-C360i/8 mini DIM
 - PD-C360i/12 mini / PD-C360i/12 mini DIM

RACCORDEMENT

Système de commande	ON/OFF
Classe de protection	II
Tension nominale	230 V ~ / 50 Hz
Consommation	0.2 W

CAPTEURS

Angle de détection	360°
Détection transversale	Ø 8 m
Détection frontale	Ø 5 m
Détection présence	Ø 3 m
Zone de détection	jusqu'à 50 m²
Hauteur de montage recommandée	3 m
Hauteur de montage max.	5 m
Système photométrique	rien

CANAUX (ÉCLAIRAGE / HVAC)

Entrée poussoir CVC	–
Entrée esclave	–
Délai d'extinction du « sombre au clair »	0 s
Délai d'allumage du « clair au sombre »	30 s
Régulation constante de luminosité	–
Canal	C1 Éclairage
Fonction	pas pertinent
Contact de commutation	Technologie de bus
Entrée poussoir	–
Fonction impulsions	–

PD-C 360/8 mini esclave

E-No.	Code GTIN
EP10426063	4015120426063

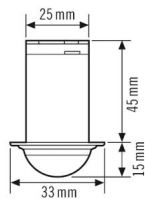
Réglage d'usine

Canal	C1 Éclairage	Consigne de luminosité/ Seuil de commutation	2000 lx
Mode opératoire	Automatique	Fonction impulsions MARCHÉ	✓

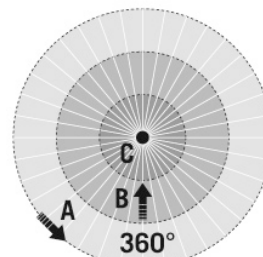
Accessoires

Nom du produit	E-No.	Description du produit	Code GTIN
Adaptateurs			
COMPACT MINI SPOTLIGHT ADAPTER 51/25	EP10426391	Adaptateur de spot pour détecteur mini Ø 8/12 m	4015120426391
Détecteur de présence			
PD-C 360i/12 mini DIM	EP10426056	Mini-Präsenzmelder mit 360° Erfassungsbereich für die Deckeneinbaumontage zum bedarfsgerechten Schalten der Beleuchtung, somit spürbare Verringerung der Energiekosten	4015120426056
Détecteur de présence de plafond			
PD-C 360i/8 mini	EP10426025	Détecteur de présence mini, INS, montage au plafond, 360°, Ø 8m, opale	4015120426025
PD-C 360i/8 mini-3m	EP10427015	Détecteur de présence mini, câble de 3m, INS, montage au plafond, 360°, Ø 8m, opale	4015120427015
PD-C 360i/8 mini DIM	EP10426049	Mini-détecteur de présence avec zone de détection de 360° à intégrer au plafond pour une gestion de l'éclairage conforme à vos besoins, et donc d'importantes économies d'énergie	4015120426049
PD-C 360i/12 mini	EP10426032	Détecteur de présence mini, INS, montage au plafond, 360°, Ø 12m, opale	4015120426032

Dimensions



Zones de détection



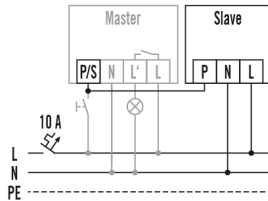
Détection

transversale (A)	Ø 8 m
frontale (B)	Ø 5 m
de présence (C)	Ø 3 m

PD-C 360/8 mini esclave

E-No. EP10426063
Code GTIN 4015120426063

Schéma électrique



Raccordement maître/esclave. Un appareil maître peut être raccordé à 10 appareils esclaves au maximum.

Description détaillée du produit

- Détecteur de présence « esclave » pour extension de la zone de détection d'un détecteur de présence « maître » 360° pour montage au plafond
- **Diamètre de portée élevé : jusqu'à 8 m** de diamètre, pour étendre le système en ajoutant jusqu'à 10 postes supplémentaires à moindre coût
- Tous les réglages se font sur le détecteur "maître", l'appareil "esclave" ne fait que capter les mouvements et transmettre les informations correspondantes au détecteur "maître"
- Conception compacte pour un diamètre d'intégration de 25 mm seulement
- Câble de raccordement fixe de 60 cm de long
- Nouvelle technologie universelle de borniers ESYLUX pour un montage rapide à des plafonds suspendus, des luminaires, des boîtiers encastrés, des armoires, etc.
- Montage encastré sous des plafonds suspendus fermés (colliers à ressort ou collier de serrage fournis)
- Capuchon de lentille permettant de masquer certaines zones
- Le détecteur « esclave » peut être pris en charge par les détecteurs ci-après :- PD-C360i/8 mini, PD-C360i/12 mini, PD-C360i/8 mini DIM, PD-C360i/12 mini DIM