

PSMD35039

Alimentation LED 350mA

CARACTÉRISTIQUES

| | |
|-------------------------|------------|
| IP | IP20 |
| Dimmable | Oui (230V) |
| Puissance nominale | 10W |
| Source lumineuse prévue | LED |

INSTALLATION

| | |
|-------------------------------|-------------|
| Double isolation | Oui |
| Volume SDB | Hors volume |
| Courant d'appel | 33A 0,15ms |
| Efficacité | 75% min. |
| Matériaux | Plastique |
| Poids | 83g |
| Température ambiante maximale | 40°C |
| TBTS | Oui |

ACCESSOIRES

Aucun accessoire disponible avec ce produit

RÉFÉRENCES

| Références | Description |
|------------|------------------------|
| PSMD35039 | Alimentation LED 350mA |


CARACTÉRISTIQUES ÉLECTRIQUES

| Puissance nominale | Courant d'entrée (mA) | Entrée (V) | Courant de sortie (mA) | Sortie (V) | Facteur de puissance |
|--------------------|-----------------------|-------------|------------------------|------------|----------------------|
| 10W | 0,06A | 220-240V AC | 350mA | 8-28V | >0,9 |




COLLINGWOOD
LIGHTING

04 816 816 10
collingwoodlighting.com/FR

 /collingwoodlightingfrance

 /collingwoodFR

 collingwoodlightingfrance

GARANTIE

3 ans


CARACTÉRISTIQUES ET AVANTAGES

Puissance de 10W

Dimmable 230V

IP20

123mm



19,2mm



44,6mm