

## Fiche produit

### Caractéristiques

# NSYPMM157

Thalassa PLA - châssis plein - acier galvanisé - pour armoire H=1500xL=750mm



### Principales

Gamme	Thalassa
Catégorie d'accessoire / de pièce détachée	Accessoires de montage
Type de produit ou équipement	Platine de montage
Application	Polyvalent
Pour dimensions d'enveloppe	-
Emplacement de montage	Barreau cranté Montage direct sur insert dans le fonds de l'armoire
Type de châssis plein	Pleine
Compatibilité de gamme	Thalassa (Thalassa PLA) Thalassa (Thalassa PHD)
Composition de l'appareil	1 châssis plein
Matière	Acier galvanisé




### Complémentaires

Mode de fixation	Par vis - type de vis M8 - vis de fond emplacement
Charge permanente admissible	150 kg
Hauteur	1500 Mm nominal: 1390 mm réel:
Largeur	750 Mm nominal: 625 mm réel:
Profondeur	125 mm réel:
Epaisseur	2,5 mm

### Emballage

Type d'emballage 1	PCE
Nb produits dans l'emballage 1	1
Hauteur de l'emballage 1	1,5 cm
Largeur de l'emballage 1	62,7 cm
Longueur de l'emballage 1	137,5 cm
Poids de l'emballage 1	17,33 kg

### Durabilité de l'offre

Statut environnemental de l'offre	Produit Green Premium
Régulation REACH	 <a href="#">Déclaration REACH</a>
Sans SVHC REACH	Oui
Directive RoHS UE	Conformité pro-active (Produit en dehors du scope légal RoHS UE)  <a href="#">Déclaration RoHS UE</a>
Sans métaux lourds toxiques	Oui
Sans mercure	Oui
Régulation RoHS Chine	 <a href="#">Déclaration RoHS Pour La Chine</a>

---

Information sur les exemptions RoHS	<a href="#">Oui</a>
Profil environnemental	<a href="#">Profil Environnemental Du Produit</a>

---

## Garantie contractuelle

---

Garantie	18 mois
----------	---------

---