

Fiche produit

Caractéristiques

NSYPMM105

Thalassa PLA - châssis plein - acier galvanisé - pour armoire H=1000xL=500mm



Principales

Gamme	Thalassa
Catégorie d'accessoire / de pièce détachée	Accessoires de montage
Type de produit ou équipement	Platine de montage
Application	Polyvalent
Pour dimensions d'enveloppe	-
Emplacement de montage	Montage direct sur insert dans le fonds de l'armoire Barreau cranté
Type de châssis plein	Pleine
Compatibilité de gamme	Thalassa (Thalassa PLA) Thalassa (Thalassa PHD)
Composition de l'appareil	1 châssis plein
Matière	Acier galvanisé




Complémentaires

Mode de fixation	Par vis - type de vis M8 - vis de fond emplacement
Charge permanente admissible	150 kg
Hauteur	1000 Mm nominal: 890 mm réel:
Largeur	500 Mm nominal: 375 mm réel:
Profondeur	125 mm réel:
Epaisseur	2,5 mm

Emballage

Type d'emballage 1	PCE
Nb produits dans l'emballage 1	1
Hauteur de l'emballage 1	0,3 cm
Largeur de l'emballage 1	37,5 cm
Longueur de l'emballage 1	89,0 cm
Poids de l'emballage 1	6,59 kg

Durabilité de l'offre

Statut environnemental de l'offre	Produit Green Premium
Régulation REACH	 Déclaration REACH
Sans SVHC REACH	Oui
Directive RoHS UE	Conformité pro-active (Produit en dehors du scope légal RoHS UE)  Déclaration RoHS UE
Sans métaux lourds toxiques	Oui
Sans mercure	Oui
Régulation RoHS Chine	 Déclaration RoHS Pour La Chine

Information sur les exemptions RoHS	Oui
Profil environnemental	Profil Environnemental Du Produit

Garantie contractuelle

Garantie	18 mois
----------	---------
