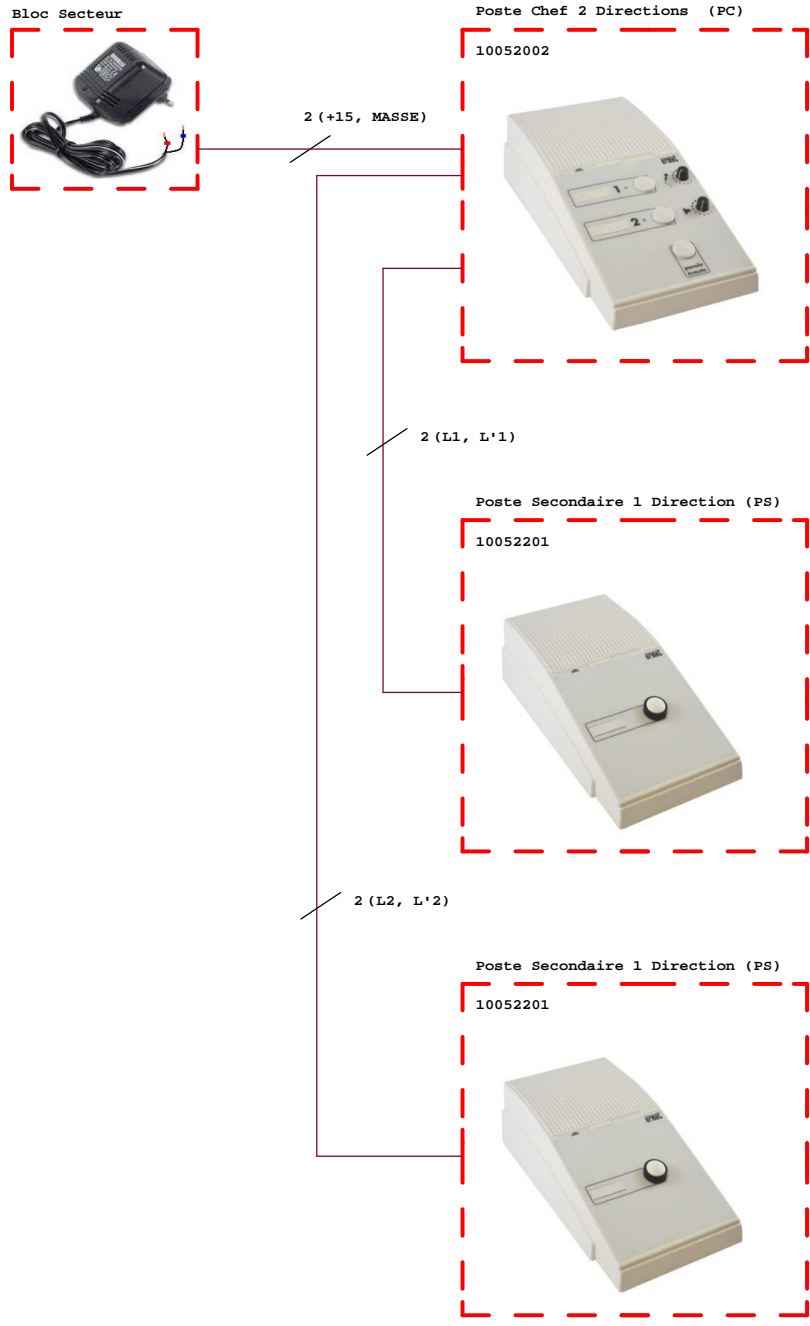


	0 à 10 m	< 500 m	< 1000 m
PC <- L'x; Lx -> PS	6/10 Avec Ecran	9/10 Avec Ecran	
Bloc Secteur <-> PC 15V; MASSE	1 mm <sup>2</sup>		

ATTENTION : LE SCHEMA N'EST VALABLE QU'AVEC LES REFERENCES PRODUITS INDIQUEES. POUR TOUTE MODIFICATION, VEUILLEZ PRENDRE CONTACT AVEC LE SERVICE TECHNIQUE.



MATERIEL UTILISABLE SUR CE TYPE D'INSTALLATION	
POSTE CHEF 2 DIRECTIONS	Ref : 10052002
POSTE SECONDAIRE 1 DIRECTION	Ref : 10052201

<b>"Tirage des câbles"</b>			
POSTE CHEF 2 DIRECTIONS 2 POSTES SECONDAIRES 1 DIRECTION			
CREE LE: 9/2012	CREE PAR: TV	MODIFIE LE: --/---	N° MODIF. 0

GROUPE  
**urmet**  
AI2F5356  
(1/2)

MESURE SUR LE POSTE CHEF

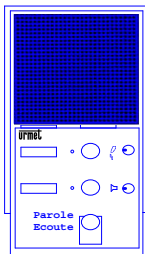
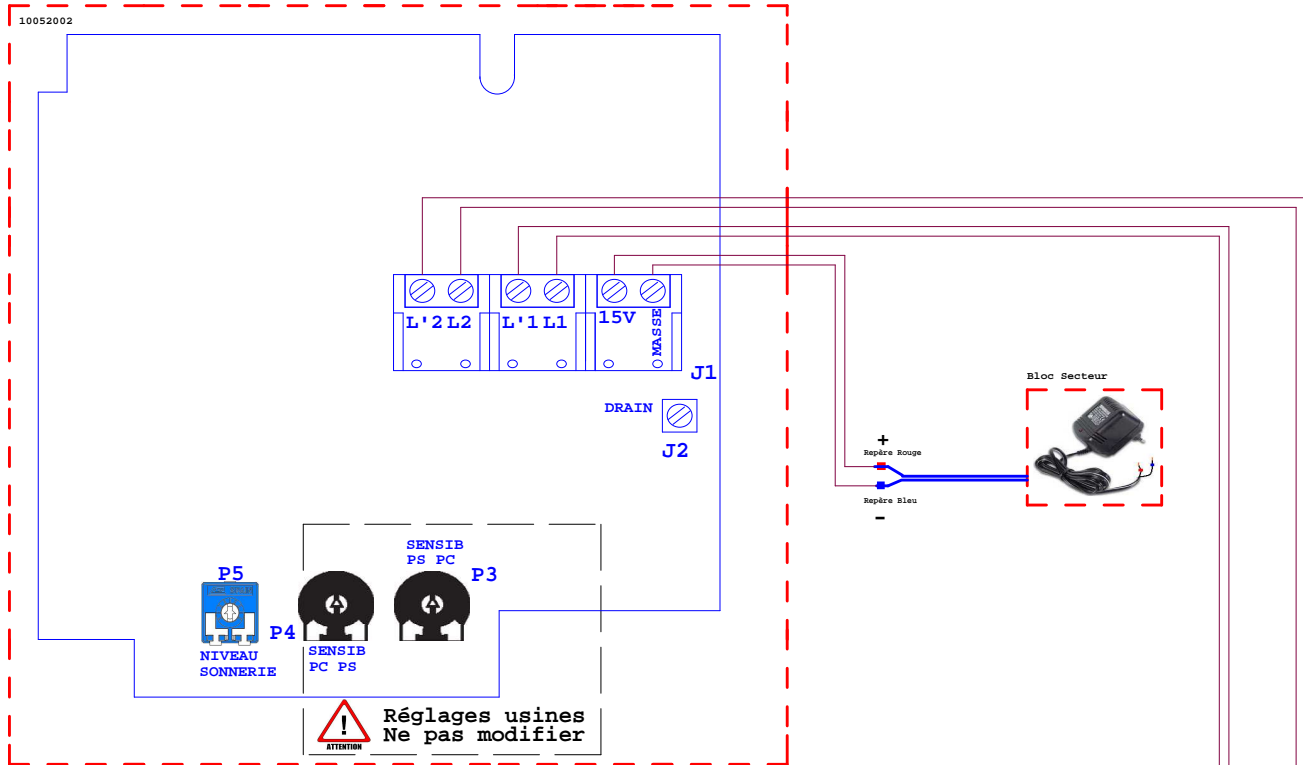
+15, MASSE : 14 à 16 Vec

Ref : 10052002


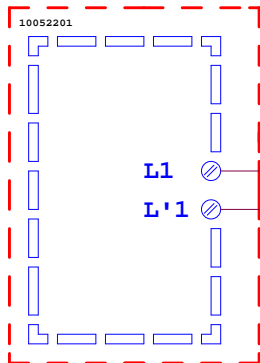
Règlages

Face Arrière	Face Avant	
SONNERIE	PC -> PS	PS -> PC

Poste Chef 2 Directions (PC)


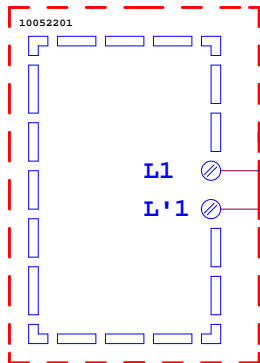


Poste Secondaire 1 Direction (PS)



**ATTENTION** 1 paire torsadée avec écran.

Poste Secondaire 1 Direction (PS)



**ATTENTION** 1 paire torsadée avec écran.

ATTENTION : LE SCHEMA N'EST VALABLE QU'AVEC LES REFERENCES PRODUITS INDIQUEES . POUR TOUTE MODIFICATION ,VEUILLEZ PRENDRE CONTACT AVEC LE SERVICE TECHNIQUE.

GROUPE <b>urmet</b> AI2F5356 (2/2)			
POSTE CHEF 2 DIRECTIONS 2 POSTES SECONDAIRES 1 DIRECTION			
CREE LE: 9/2012	CREE PAR: TV	MODIFIE LE: --/---/---	N° MODIF: 0