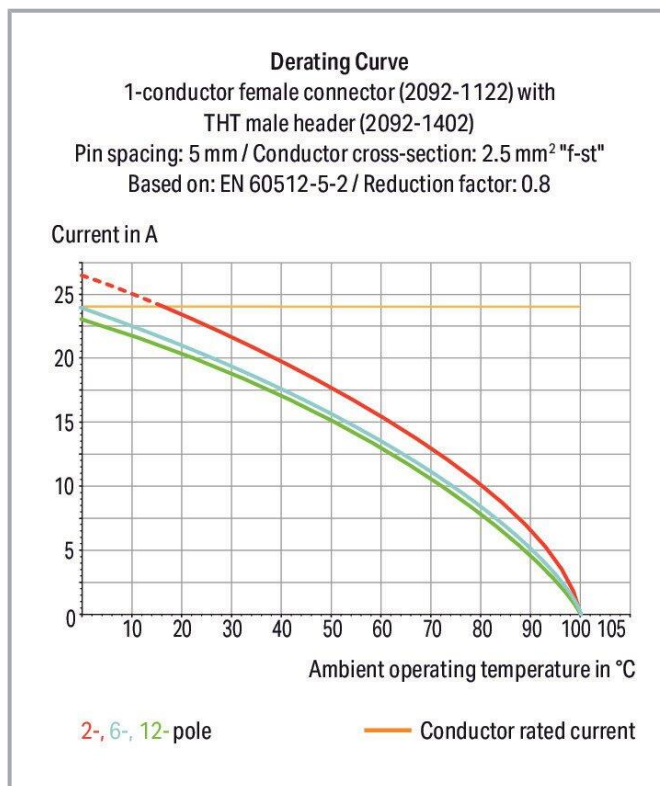


Fiche technique | Référence: 2092-1425/005-000

Connecteur mâle THT; Broche à souder Ø 1,4 mm; Coudé; Bride de fixation;
Pas 5 mm; 5 pôles; gris clair

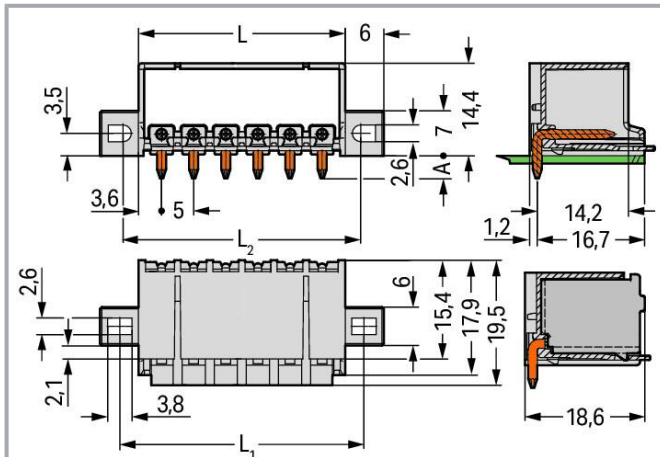
www.wago.com/2092-1425/005-000



Sous réserve de modifications. Veuillez tenir compte de la documentation du produit !

WAGO Contact SAS
Paris Nord 2 - 83 rue des Chardonnerets
93290 Tremblay-en-France | BP 55065
95947 Roissy CDG Cedex
Tél. : 0033/ 1/ 48172590 | Fax : 01 48 63 25 20 | E-mail : info-fr@wago.com

Avez-vous des questions sur nos produits ?
Nous nous tenons volontiers à votre disposition au +49 (571) 887-44222.



Dimensions en mm

$L = (\text{Nombre de pôles} \times \text{pas}) + 2,2 \text{ mm}$

$L_1 = (\text{Nombre de pôles} \times \text{pas}) + 8 \text{ mm}$

$L_2 = (\text{Nombre de pôles} \times \text{pas}) + 7 \text{ mm}$

A = 3,6 mm Broche à souder THT

A = 2,4 mm Broche à souder THR

Description du produit :

- Assemblage sans perte de pôles de plusieurs connecteurs femelles dans une embase mâle pour séparation de fonctions
- Possibilité de codage dans la face d'enfichage pour détrompage et codage ultérieur dans des applications traversantes
- Connecteur femelle profondément enfichée dans l'embase mâle, pour une résistance aux vibrations jusqu'à 20 g

Données

Notes

Remarque de sécurité 1

Le système de connecteurs picoMAX[®] est selon DIN EN 61984 un connecteur sans capacité de coupure. Conformément aux prescriptions d'utilisation, il faut éviter la connexion/déconnexion des connecteurs sous tension ou en charge. Dans la direction du flux d'énergie dans le câblage du circuit, les connecteurs doivent être appliqués de sorte que les connecteurs mâles dans l'état non enfiché, pouvant être touchés, ne soient pas sous tension.

D'autres variantes peuvent être demandées au service commercial de WAGO ou, si nécessaire, configurées sur <https://configurator>.

Impression directe

D'autres variantes peuvent être demandées au service commercial

Sous réserve de modifications. Veuillez tenir compte de la documentation du produit !

WAGO Contact SAS
Paris Nord 2 - 83 rue des Chardonnerets
93290 Tremblay-en-France | BP 55065
95947 Roissy CDG Cedex
Tél. : 0033/ 1/ 48172590 | Fax : 01 48 63 25 20 | E-mail : info-fr@wago.com

Avez-vous des questions sur nos produits ?

Nous nous tenons volontiers à votre disposition au +49 (571) 887-44222.



wago.com :

de WAGO ou, si nécessaire, configurées sur <https://configurator.wago.com>

Données électriques

Données de référence selon CEI/EN

| | |
|---|--|
| Données de référence selon | IEC/EN 60664-1 |
| Tension de référence (III / 3) | 250 V |
| Tension assignée de tenue aux chocs (III / 3) | 4 kV |
| Tension de référence (III / 2) | 320 V |
| Tension assignée de tenue aux chocs (III / 2) | 4 kV |
| Tension de référence (II / 2) | 630 V |
| Tension assignée de tenue aux chocs (II / 2) | 4 kV |
| Courant de référence | 16 A |
| Légende Données de référence | (III / 2) $\hat{=}$ Catégorie de surtension III / degré de pollution 2 |

Données de référence selon UL 1059

| | |
|---------------------------------------|---------|
| Données d'approbation selon | UL 1059 |
| Tension de référence UL (Use Group B) | 300 V |
| Courant de référence UL (Use Group B) | 15 A |
| Tension de référence UL (Use Group D) | 300 V |
| Courant de référence UL (Use Group D) | 10 A |

Données de raccordement

| | |
|------------------------------|---|
| Nombre total des potentiels | 5 |
| Nombre de types de connexion | 1 |
| nombre des niveaux | 1 |

Connection 1

| | |
|-----------------|---|
| Nombre de pôles | 5 |
|-----------------|---|

Données géométriques

| | |
|---------------|----------------------|
| Pas | 5 mm / 0.197 inch |
| Largeur | 39,2 mm / 1.543 inch |
| Hauteur | 18 mm / 0.709 inch |
| Hauteur utile | 14,4 mm / 0.567 inch |

Sous réserve de modifications. Veuillez tenir compte de la documentation du produit !

WAGO Contact SAS
Paris Nord 2 - 83 rue des Chardonnerets
93290 Tremblay-en-France | BP 55065
95947 Roissy CDG Cedex
Tél. : 0033/ 1/ 48172590 | Fax : 01 48 63 25 20 | E-mail : info-fr@wago.com

Avez-vous des questions sur nos produits ?
Nous nous tenons volontiers à votre disposition au +49 (571) 887-44222.



| | |
|------------------------------------|--------------------------|
| Profondeur | 19,5 mm / 0.768 inch |
| Longueur de la broche à souder | 3,6 mm |
| Diamètre broche à souder | 1,4 mm |
| Diamètre de perçage avec tolérance | 1,6 ^(+0,1) mm |

Données mécaniques

| | |
|--|--|
| codage variable | Oui |
| Type de fixation | Bride de fixation |
| Type de montage | Montage traversant Montage en surface |
| Protection contre une éventuelle torsion | Oui |

Connexion

| | |
|--|------------------------|
| Version de contact dans le domaine des connecteurs | Connecteurs mâles |
| Type de connexion de connecteur | pour platine |
| Protection contre l'inversion | non |
| Enfichage sans perte de pas | Non |
| Sens d'enfichage au circuit imprimé | 0° |
| Verrouillage de la connexion par enfichage | Langue de verrouillage |

Contacts circuits imprimés

| | |
|----------------------------|-----|
| Contacts circuits imprimés | THT |
|----------------------------|-----|

Données du matériau

| | |
|------------------------------------|--|
| Note (material data) | Information on material specifications can be found here |
| Couleur | gris clair |
| Groupe du matériau isolant | I |
| Matière isolante | Polyphthalamide (PPA-GF) |
| Classe d'inflammabilité selon UL94 | V0 |
| Matériau du contact | Cuivre électrolytique (E _{Cu}) |
| Surface du contact | étamé |
| Charge calorifique | 0,075 MJ |
| Poids | 3,6 g |

Sous réserve de modifications. Veuillez tenir compte de la documentation du produit !

Conditions d'environnement

| | |
|-------------------------------|-----------------|
| Plage de températures limites | -60 ... +100 °C |
| Température d'utilisation | -35 ... +60 °C |

Données commerciales

| | |
|--------------------------|---------------|
| Groupe de produits | 26 (picoMAX) |
| eCl@ss 10.0 | 27-44-04-02 |
| eCl@ss 9.0 | 27-44-04-02 |
| ETIM 8.0 | EC002637 |
| ETIM 7.0 | EC002637 |
| Unité d'emb. (SUE) | 100 pce(s) |
| Type d'emballage | Carton |
| Pays d'origine | DE |
| GTIN | 4050821165613 |
| Numéro du tarif douanier | 85366990990 |

Approbations / certificats

Homologations générales

| Logo | Approbation | Norme | Nom du certificat |
|--|--|---------------|--------------------|
| | CB DEKRA Certification B.V. | IEC 61984 | NL-49737/A1 |
|  | CSA DEKRA Certification B.V. | C22.2 No. 158 | 2362521 |
|  | CSA DEKRA Certification B.V. | C22.2 | 2362521 |
|  | cURus Underwriters Laboratories Inc. | UL 1059 | E45172 |
|  | KEMA/KEUR DEKRA Certification B.V. | EN 61984 | 71-102261 REV.2 |
| | UL | UL 1977 | E45171 |

Sous réserve de modifications. Veuillez tenir compte de la documentation du produit !

WAGO Contact SAS
Paris Nord 2 - 83 rue des Chardonnerets
93290 Tremblay-en-France | BP 55065
95947 Roissy CDG Cedex
Tél. : 0033/ 1/ 48172590 | Fax : 01 48 63 25 20 | E-mail : info-fr@wago.com

Avez-vous des questions sur nos produits ?
Nous nous tenons volontiers à votre disposition au +49 (571) 887-44222.



Underwriters Laboratories Inc.

Équivalent système



Réf.2092-1125

Connecteur femelle pour 1 conducteur; Bouton-poussoir; Push-in CAGE CLAMP®; 2,5 mm²; Pas 5 mm; 5 pôles; 2,50 mm²; gris clair

www.wago.com/2092-1125

Téléchargements

Documentation

Informations complémentaires

| | | | |
|------------------------|-------------|--------|----------------|
| Technical Section | 3 avr. 2019 | pdf | Téléchargement |
| Technical explanations | | 2,0 MB | |

Données CAD/CAE

Données CAD

| | | |
|--------------------------------|-----|----------------|
| 2D/3D Models 2092-1425/005-000 | URL | Téléchargement |
|--------------------------------|-----|----------------|

PCB Design

| | | |
|--|-----|----------------|
| Symbol and Footprint 2092-1425/005-000 | URL | Téléchargement |
|--|-----|----------------|

CAX data for your PCB design, consisting of "schematic symbols and PCB footprints", allow easy integration of the WAGO component into your development environment.

Supported formats:

- Accel EDA 14 & 15
- Altium 6 to current version
- Cadence Allegro
- DesignSpark
- Eagle Libraries
- KiCad
- Mentor Graphics BoardStation
- Mentor Graphics Design Architect

Sous réserve de modifications. Veuillez tenir compte de la documentation du produit !

WAGO Contact SAS
Paris Nord 2 - 83 rue des Chardonnerets
93290 Tremblay-en-France | BP 55065
95947 Roissy CDG Cedex
Tél. : 0033/ 1/ 48172590 | Fax : 01 48 63 25 20 | E-mail : info-fr@wago.com

Avez-vous des questions sur nos produits ?

Nous nous tenons volontiers à votre disposition au +49 (571) 887-44222.



- Mentor Graphics Design Expedition 99 and 2000
- OrCAD 9.X PCB and Capture
- PADS PowerPCB 3, 3.5, 4.X, and 5.X
- PADS PowerPCB and PowerLogic 3.0
- PCAD 2000, 2001, 2002, 2004, and 2006
- Pulsonix 8.5 or newer
- STL
- 3D STEP
- TARGET 3001!
- View Logic ViewDraw
- Quadcept
- Zuken CadStar 3 and 4
- Zuken CR-5000 and CR-8000

PCB Component Libraries (EDA), PCB CAD Library Ultra Librarian

Données CAE

ZUKEN Portal 2092-1425/005-000

URL

Téléchargement

Conformité environnementale du produit

Recherche de conformité

Environmental Product Compliance 2092-1425/005-000

URL

Téléchargement

Connecteur mâle THT; Broche à souder Ø 1,4 mm; Coudé; Bride de fixation; Pas 5 mm; 5 pôles; gris clair


Indications de manipulation

Codage

Sous réserve de modifications. Veuillez tenir compte de la documentation du produit !

WAGO Contact SAS
Paris Nord 2 - 83 rue des Chardonnerets
93290 Tremblay-en-France | BP 55065
95947 Roissy CDG Cedex
Tél. : 0033/ 1/ 48172590 | Fax : 01 48 63 25 20 | E-mail : info-fr@wago.com

Avez-vous des questions sur nos produits ?
Nous nous tenons volontiers à votre disposition au +49 (571) 887-44222.



Codage d'un connecteur mâle (à l'aide du support muni de détrompeurs dont deux pour le connecteur mâle, voir symbole).

Sous réserve de modifications. Veuillez tenir compte de la documentation du produit !

WAGO Contact SAS
Paris Nord 2 - 83 rue des Chardonnerets
93290 Tremblay-en-France | BP 55065
95947 Roissy CDG Cedex
Tél. : 0033/ 1/ 48172590 | Fax : 01 48 63 25 20 | E-mail : info-fr@wago.com

Avez-vous des questions sur nos produits ?
Nous nous tenons volontiers à votre disposition au +49 (571) 887-44222.