

## ToLEDo Platinum Retro GLS

ToLEDo Platinum Retro A60 2,3W 485lm 840 E27

0030136



### Caractéristiques

- Gamme de lampes à filament LED Classe A. Ultra haute efficacité jusqu'à 211 lm/W. Jusqu'à 95% d'économies d'énergie par rapport aux lampes à incandescence. IRC > 80 - Disponible en 2700K et 4000K. Distribution lumineuse omnidirectionnelle. Très longue durée de vie moyenne : 50.000 heures. Idéale pour le remplacement des lampes à incandescence jusqu'à 60W. Garantie 5 ans. Ne convient pas aux luminaires fermés.



## PRÉSENTATION DU PRODUIT

Nom du produit	ToLEDo Platinum Retro A60 2,3W 485lm 840 E27
Technologie	LED
Forme de lampe	Forme poire
Type	LED échangeable
Culot	E27
Finition de la lampe	Clair
Type de luminaire (ouvert/fermé)	Ouvert
Application générale	CHR (Café-Hôtel-Restaurant), Résidentiel & Consommateur
Classe ETIM	EC001959
E-number FI	4741170
Garantie	5 ans
Température de couleur (K)	4000
Couleur de lumière	Blanc froid
IRC (Ra)	80
Variation SDCM	SDCM6
Angle de faisceau (°)	320
Groupe de risques photobiologiques	RG1
Puissance (W)	2.3
Dimmable	Non
Indice de protection IP	IP20
Code EAN	5410288301365

## TABLEAU DE DONNÉES

### Données générales

Nom du produit	ToLEDo Platinum Retro A60 2,3W 485lm 840 E27
Technologie	LED
Forme de lampe	Forme poire
Type	LED échangeable

## ToLEDo Platinum Retro GLS

ToLEDo Platinum Retro A60 2,3W 485lm 840 E27

0030136

Culot	E27
Finition de la lampe	Clair
Type de luminaire (ouvert/fermé)	Ouvert
Application générale	CHR (Café-Hôtel-Restaurant), Résidentiel & Consommateur
Plage de température de fonctionnement (°C)	-20°C...+40°C
Classe ETIM	EC001959
E-number FI	4741170
Garantie	5 ans

### Données optiques

Température de couleur (K)	4000
Couleur de lumière	Blanc froid
IRC (Ra)	80
Variation SDCM	SDCM6
Angle de faisceau (°)	320
Groupe de risques photobiologiques	RG1

### Caractéristiques électriques

Puissance (W)	2.3
Equivalent watt (W)	40
Alimentation/Tension secteur - min (V)	220
Alimentation/Tension secteur - max (V)	240
Ballast requis	Non
Dimmable	Non
Courant d'appel (A)	9
Durée du courant d'appel (µs)	130
Étiquette énergétique (classe)	A
Fréquence nominale (Hz)	50/60Hz

### Durée de vie

Durée de vie moyenne - L70 B50	50000
--------------------------------	-------

### Données physiques

Indice de protection IP	IP20
Hauteur nominale du produit (mm)	108
Diamètre nominal produit (mm)	60
Poids (kg)	0.05

### Emballage

Type d'emballage	Carton
Code EAN	5410288301365
Longueur simple de l'emballage (cm)	6.6
Largeur unitaire de l'emballage (cm)	6.6
Profondeur emballage unitaire (cm)	12.0
DUN14 (intérieur)	15410288301362
unités par emballage extérieur	6
Longueur / hauteur de l'emballage extérieur (cm)	20.6

## ToLEDo Platinum Retro GLS

ToLEDo Platinum Retro A60 2,3W 485lm 840 E27

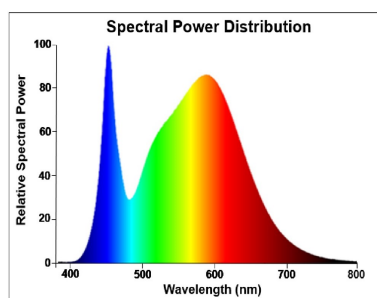
0030136

largeur de l'emballage extérieur (cm)	13.9
Profondeur de l'emballage extérieur (cm)	13.0

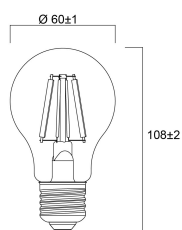
### Sécurité

Condition de fonctionnement optimal (° C)	-20-40
Consignes de nettoyage en cas de bris	Non applicable
Lampe à objectif spécial	Non
A utiliser uniquement en environnement sec	Oui
Ne convient pas à l'éclairage résidentiel	Oui
Message de sécurité	Ne convient pas aux luminaires fermés

## PHOTOMÉTRIE



## SCHÉMAS TECHNIQUES



# SYLVANIA

## ToLEDo Platinum Retro GLS


ToLEDo Platinum Retro A60 2,3W 485lm 840 E27

0030136



### SYLVANIA

0030136



**3**  
kWh/1000h



2019/2015

# SYLVANIA

## ToLEDo Platinum Retro GLS

ToLEDo Platinum Retro A60 2,3W 485lm 840 E27

0030136



0030136



**3**  
kWh/1000h



2019/2015