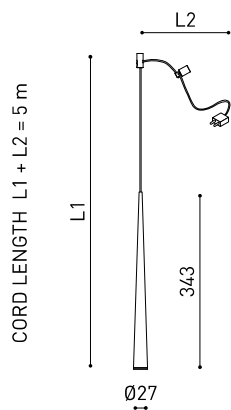




DIMENSIONS



ACCESSOIRES

FANCY SHAPE BASE
(MANDATORY)

CORD ACCESSORY

Nom	HOLLY FANCY SHAPE 5M 19° 2700K MC
Référence	A4212000MC
Couleur	Cuivre métallique - Autres couleurs, veuillez consulter
RAL	Bain électrolytique
Catégorie	CUSTOM SYSTEMS

Type	LED
Flux lumineux brut	190 lm
Température de couleur	2700 K - Autres K, veuillez consulter
Stabilité chromatique	MacAdam Step 3
Indice de reproduction chromatique	CRI > 90
Puissance	2,1 W
Courant	700 mA
Efficacité	90 lm/W
Durée de vie de la LED	L80B10 > 60.000h

Efficacité lumineuse	90%
Angle du faisceau lumineux	19°

Driver	Exclu
Valeurs de puissance du système	2,1 W
Variation d'intensité	Non Dim / DALI - Autres DIM, veuillez consulter
Classe d'isolation électrique	◆◆

Étanchéité	IP20
Contrôle sans fil	Veuillez consulter
Longueur du tendeur	Max. 5 m
Tendeur à réglage rapide	Oui
Poids	335 g
Poids avec emballage	458 g
Dimensions de l'emballage	385 x 103 x 78 mm
Unités par emballage	1
Matériaux	Aluminium / Acrylonitrile Butadiène Styrène

PRODUIT

SOURCE DE LUMIÈRE

LUMINAIRE | DONNÉS PHOTOMÉTRIQUES

LUMINAIRE | DONNÉS ÉLECTRIQUES

D'AUTRES DONNÉES



Holly est un luminaire de suspension pour des fonctions d'éclairage d'accent. Fancy Shape est un système qui permet à l'architecte de configurer et de répartir les luminaires dans l'espace en toute liberté, en dessinant des lignes et des compositions à partir d'un point d'éclairage unique à travers une base de surface.

DIAGRAMME POLAIRE



DIAGRAMME CONIQUE



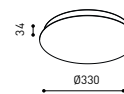
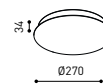
FANCY SHAPE BASE

ARKOSLIGHT®

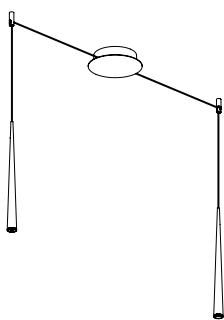
MANDATORY FOR INSTALLATION



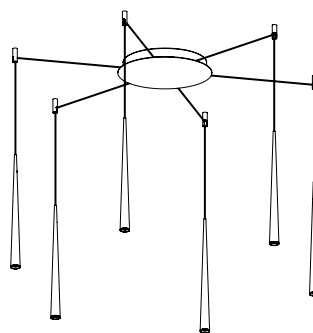
FANCY SHAPE BASES	n° Lamps	ON/OFF	A417-03-11	WT	NT
FANCY SHAPE BASE 2 700 mA	1 to 2	ON/OFF	A417-03-11	WT	NT
		DALI	A417-03-12	WT	NT
2 Equidistant Fixing Points					
FANCY SHAPE BASE 6 700 mA	3 to 6	ON/OFF	A417-03-21	WT	NT
		DALI	A417-03-22	WT	NT
6 Equidistant Fixing Points					
FANCY SHAPE BASE 12 700 mA	7 to 12	ON/OFF	A417-03-31	WT	NT
		DALI	A417-03-32	WT	NT
12 Equidistant Fixing Points					



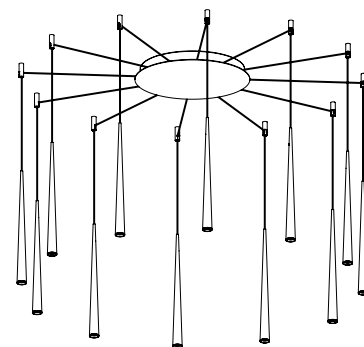
220
240 V~



Fancy Shape BASE
2 LAMPS



Fancy Shape BASE
6 LAMPS



Fancy Shape BASE
12 LAMPS



NT



WT

ATTENTION

Fancy Shape Base NT: Base and Cap in Black.

Fancy Shape Base WT: Black Base and White Cap.

Luminaire Cable: Black in all finishes.

Calle N · Pol. Ind. EL OLIVERAL
46394 Ribarroja del Turia · Valencia (Spain)
Tel. +34 961 667 207 · Fax +34 961 667 054
info@arkoslight.com · www.arkoslight.com





Model	Cord Accessory
Reference	02230000N
Colour	N ■ RAL9005
Category	Accessories

PRODUCT

Cord Accessory

02230000N**N ■ RAL9005**

Accessories

Included 1 unit x lamp

DIMENSIONAL DRAWING



	PRODUCT
Model	Cord Accessory One Plane
Reference	02240000N
Colour	N ■ RAL9005
Category	Accessories

DIMENSIONAL DRAWING





Fuente de luz (LED) reemplazable por un profesional autorizado

Replaceable (LED only) light source by an authorized professional.

Source lumineuse (LED) remplaçable par un professionnel agréé

Sorgente luminosa (LED) sostituibile da parte di un professionista autorizzato

Austauschbare (LED) Lichtquelle durch einen autorisierten Fachmann



Equipo de control reemplazable por un profesional autorizado

Replaceable control gear by an authorized professional

Dispositif de commande remplaçable par un professionnel agréé

Alimentatore sostituibile da parte di un professionista autorizzato

Auswechselbares Betriebsgerät durch autorisierten Fachmann

INSTRUCCIONES PARA EL FINAL DE VIDA Y LA ELIMINACIÓN LOS COMPONENTES
 INSTRUCTIONS ON END-OF-LIFE AND COMPONENT DISPOSAL
 INSTRUCTIONS POUR LA GESTION DES COMPOSANTS EN FIN DE VIE ET LEUR MISE AU REBUT
 ISTRUZIONI PER IL FINE VITA E LO SMALTIMENTO DEI COMPONENTI
 ANWEISUNGEN ZUR ENTSORGUNG DER LEUCHTENKOMPONENTEN



Interrumpir la alimentación del aparato
 Cut the power supply to the luminaire
 Couper l'alimentation du luminaire
 Interrompere l'alimentazione dell'apparecchio
 Stromversorgung der Leuchte unterbrechen



Quitar la(s) fuente(s) de luz para el desecho
 Remove light source(s) for disposal
 Retirer la (les) source(s) lumineuse(s) pour l'élimination
 Rimuovere la/le sorgente/e di luce per lo smaltimento
 Lichtquelle(n) zur Entsorgung entfernen



Quitar la batería para el desecho
 Remove the battery for decommissioning
 Retirer la batterie pour sa mise au rebut
 Rimuovere la batteria per la dismissione
 Die Batterie ordnungsgemäß entsorgen



Quitar el equipo de control para el desecho
 Remove control gear for disposal
 Retirer le dispositif de commande pour l'élimination
 Rimuovere l'alimentatore per lo smaltimento
 Betriebsgerät zur Entsorgung ausbauen



Enviar los materiales a un centro de recogida RAEE
 Send the materials to a WEEE collection centre
 Envoyer les matériaux dans une déchetterie DEEE
 Inviare i materiali ad un centro di raccolta RAEE
 Die Materialien in einem WEEE-Zentrum entsorgen

