
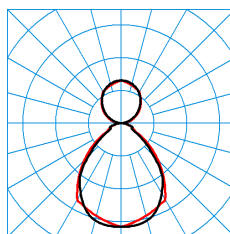
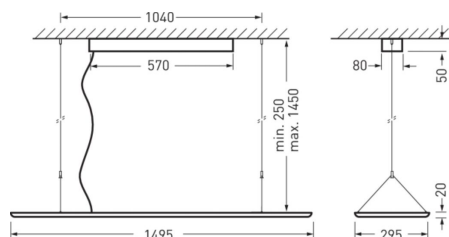


## 2360 H2 PW19-IL 6000-840 ETDD

TOC: 7790051



## Description du produit

### Type de luminaire

Luminaire suspendu à diffuseur en PMMA translucide. Luminaire suspendu pour des applications individuelles.

### Types de montage

Suspension par câble, en forme de Y pour longueurs de suspension jusqu'à : 1450 mm. Suspension par câble, en forme de Y et câble d'alimentation électrique, inclus dans la livraison.

### Système optique

À répartition des intensités lumineuses de type direct-indirect. Taux d'éblouissement selon classification UGR (EN 12464-1) < 16. Compatible avec les écrans informatiques selon la norme EN 12464-1 grâce à des luminosités réduites  $L \leq 3\,000\text{ cd/m}^2$  pour des angles d'éclairage supérieurs à 65°, de manière omnidirectionnelle.

### Système LED

Flux lumineux du luminaire 6000 lm, puissance raccordée 52,00 W, Facteur de puissance  $\lambda > 0,95$ , rendement lumineux du luminaire 115 lm/W. Teinte de lumière blanc neutre, température de couleur (CCT) 4000 K, indice général de rendu des couleurs (IRC)  $R_a > 80$ . Durée de vie assignée moyenne L65( $t_q\ 25\text{ °C}$ ) = 50.000 h.

### Corps de luminaire

Corps de luminaire en profilé d'aluminium extrudé. Surface au revêtement blanc (RAL 9016). Dimensions (L x l): 1495 mm x 295 mm, hauteur du luminaire 20 mm. Classe électrique (EN 61140) : I, indice de protection (norme EN 60529) : IP20, degré de résistance aux chocs selon la norme CEI 62262 : IK02, température d'essai au fil incandescent selon la norme CEI 60695-2-11 : 650 °C. Poids: 6,0 kg.

### Versión électrique

Avec driver externe dimmable (DALI). Appareillage conf. au standard DALI 2 (EN 62386). Possibilité de commutation et de gradation du luminaire au moyen de la fonction bouton-poussoir via les bornes de commande DALI (TouchDim). L'appareillage est remplaçable conformément aux exigences d'écoconception (Règlement (UE) 2019/2020). Le produit répond aux exigences essentielles des directives européennes applicables et de la loi sur la sécurité des produits et porte le marquage CE. Le luminaire est en outre certifié ENEC par un organisme de contrôle indépendant.

Instructions de démontage (PDF) du produit disponibles sur : <https://www.trilux.com/EcoDesign>

## Caractéristiques du produit et caractéristiques techniques

Type de luminaire	Luminaire suspendu à diffuseur en PMMA translucide.
Types de montage	Suspendre
Puissance raccordée	52 W
Power factor	0,95
Température de couleur	4.000 K
Flux lumineux assigné	6.000 lm
Efficacité lumineuse	115 lm/W
Interchangeabilité de la source lumineuse	No - Electrical safety
Durée de vie	L65 (25 °C) = 50.000 h
Indice rendu couleurs	80
Tolérance de couleur	5 SDCM
le risque photobiologique	Groupe 0 - sans risque

## Caractéristiques du produit et caractéristiques techniques

Couleur du luminaire	RAL9016 Blanc signalisation
Corps de luminaire	Corps de luminaire en profilé d'aluminium extrudé.
Version électrique	Avec driver externe dimmable (DALI).
DALI-2-Standard EN 62386	Oui
Type de raccordement	Borne à fiche
Compatible TouchDim	Oui
Plage de gradation	5 - 100 %
fréquence nominale	50/60 Hz
tension nominale	220 - 240 V
taux de distortion harmonique < %	14 %
Indice de protection	IP20
Indice de protection par le dessous	IP20
Classe électrique	I
Résistance aux chocs (IK)	IK02
Réaction au feu	650 °C
température ambiante	25 °C
Max. Luminaires un B10	12
Max. Luminaires un B16	20
Max. Luminaires un C10	20
Max. Luminaires un C16	34
Longueur net	1.495 mm
Largeur net	295 mm
Hauteur net	20 mm
Poids	6,0 kg

## Encore plus de durabilité au quotidien

Nouvel  
emballage



RÉDUCTION DE  
L'EMPREINTE CARBONE



PAS DE PLASTIQUE



UN MATÉRIAU UNIQUE



100 % RECYCLABLE



[www.trilux-twenty3.com/eco](http://www.trilux-twenty3.com/eco)