

Lisez attentivement les instructions avant installation. Laissez une copie aux utilisateurs et personnes de maintenance pour une future consultation.

CONTACTEUR BI FONCTION – MEUBLE - 60 W MAXI

Code : 4580



AVERTISSEMENT

- L'installation doit être réalisée par des personnes qualifiées en respectant les normes et réglementations en vigueur.
- Il est rappelé que la décision d'installation des produits dans un environnement compatible et conforme aux normes et règles de l'art, est de la responsabilité pleine et entière de l'acheteur et de l'installateur.
- Lisez et respectez les instructions avant d'installer, de mettre sous tension ou d'utiliser les produits. Nous déclinons toute responsabilité résultant d'une mise en œuvre ou d'une installation inappropriée des produits.
- Les appareils ne doivent pas être modifiés, même partiellement, faute de quoi la garantie ne pourra s'appliquer.
- **IMPORTANT : toujours couper le courant au niveau du réseau avant chaque opération d'installation ou de maintenance.**

1. SPÉCIFICATIONS TECHNIQUES

Fonction : Contacteur Bi fonction – On / Off et variation

Compatibilité produits : Alimentation Led monochrome

Puissances : 12 Vdc = 30 W Max, 24 Vdc = 60 W Max

Durée de vie : 30 000 h

Caractéristiques électriques d'entrée : 12 – 24 Vdc

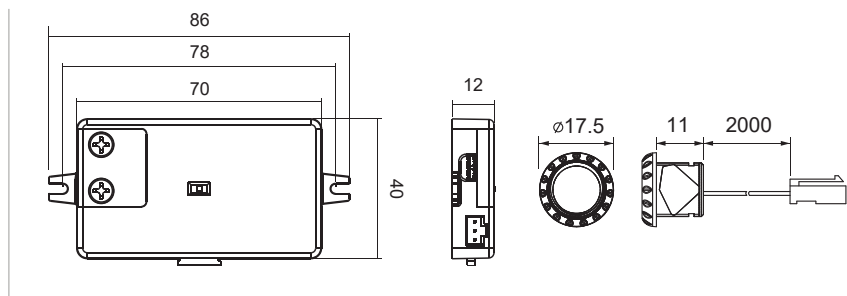
Caractéristiques électriques de sortie : 12 – 24 Vdc

Températures de fonctionnement : - 20° / + 50°

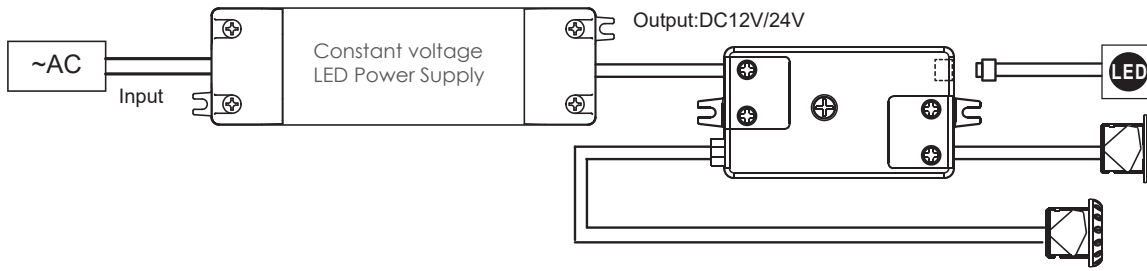
Détection : Infra rouge < 5 cm et tactile

Installation : Meuble, diamètre de perçage pour Sensor Ø 13 mm.

2. DIMENSIONS

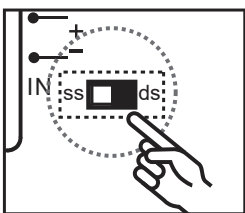


3. SCHÉMA DE CABLAGE



4. FONCTIONNEMENT


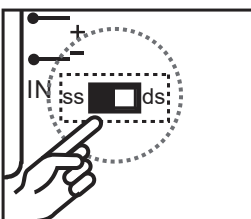
4.1 Monostable



Mode	A sensor	B sensor	State
	●	●	Switch off
	○	●	Switch on
	●	○	Switch on
	○	○	Switch on
	●	X	Switch off
	○	X	Switch on
	X	●	Switch off
	X	○	Switch on

○ : Libre (porte ouverte)
 ● : En contact (porte fermée)
 X : Non connecté

4.2 Bi stable



Mode	A sensor	B sensor	Function
	□	X	Switch on/off
	■	X	Duo color Temperature
	X	□	Switch on/off
	X	■	Dimming 5%-100%
	□	○	Switch on/off
	■	○	Duo color Temperature
	○	□	Switch on/off
	○	■	Dimming 5%-100%

○ : Libre (porte ouverte)
 □ : En contact (appui bref)
 ■ : En contact (appui long)
 X : Non connecté