

## Bloc de jonction à deux étages - UTTB 2,5 - 3044636

Remarque : les données indiquées ici sont tirées du catalogue en ligne. Vous trouverez toutes les informations et données dans la documentation utilisateur. Les conditions générales d'utilisation pour les téléchargements sur Internet sont applicables.  
(<http://phoenixcontact.fr/download>)




Bloc de jonction à deux étages, Mode de raccordement: Raccordement vissé, Section : 0,14 mm<sup>2</sup> - 4 mm<sup>2</sup>, AWG: 26 - 12, Largeur: 5,2 mm, Coloris: gris, Type de montage: NS 35/7,5, NS 35/15

### Propriétés produit

- ✓ Deux orifices fonctionnels par étage permettent de réaliser rapidement toutes les tâches de répartition du potentiel.
- ✓ Le pont vertical FBS-PVUT permet de connecter les étages (facultatif).
- ✓ Pour une bonne visibilité, chaque borne peut être repérée sur une grande surface.
- ✓ Testé pour applications ferroviaires
- ✓ Par exemple, deux potentiels séparés peuvent être réunis à l'aide d'un strap entre modules non-adjacents.



### Données commerciales

Unité de conditionnement	50 STK
Quantité minimum de commande	50 STK
GTIN	 4 017918 997007
GTIN	4017918997007
Poids par pièce (hors emballage)	0,015 kg
Numéro du tarif douanier	85369010
Pays d'origine	Allemagne

### Caractéristiques techniques

#### Généralités

Nombre d'étages	2
Nombre de connexions	4
Section nominale	2,5 mm <sup>2</sup>
Coloris	gris
Matériau isolant	PA
Classe d'inflammabilité selon UL 94	V0
Domaine d'application	Industrie ferroviaire

## Bloc de jonction à deux étages - UTTB 2,5 - 3044636

### Caractéristiques techniques

#### Généralités

	Construction mécanique
	Construction d'installations
	Industrie des process
Tension de choc assignée	6 kV
Degré de pollution	3
Catégorie de surtension	III
Groupe d'isolant	I
Connexion selon la norme	CEI 60947-7-1
Intensité nominale $I_N$	24 A
Courant de charge maximal	28 A (pour une section de conducteur de 4 mm <sup>2</sup> , la somme des intensités des conducteurs raccordés ne doit pas dépasser le courant de charge max.)
Tension nominale $U_N$	500 V
Paroi latérale ouverte	oui
Spécific. contrôle protection contre contact	DIN EN 50274 (VDE 0660-514):2002-11
Protection contre les risques de contact avec le dos de la main	garanti
Protection des doigts	garanti
Résultat de l'essai de tension de choc	Test réussi
Valeur de consigne essai de tension de choc	7,3 kV
Résultat de l'essai de tension de tenue aux courants alternatifs	Test réussi
Val. cons. tension tenue courants altern.	1,89 kV
Contrôle de la résistance mécanique des bornes (raccordement conducteur x5)	Test réussi
Résultat contrôle de courbure	Test réussi
Contrôle de courbure vitesse de rotation	10 tr./min
Contrôle de courbure tours	135
Contrôle courbure section conducteur/poids	0,14 mm <sup>2</sup> /0,2 kg
	2,5 mm <sup>2</sup> /0,7 kg
	4 mm <sup>2</sup> /0,9 kg
Résultat contrôle de traction	Test réussi
Contrôle de traction section conducteur	0,14 mm <sup>2</sup>
Valeur de consigne force de traction	10 N
Contrôle de traction section conducteur	2,5 mm <sup>2</sup>
Valeur de consigne force de traction	50 N
Contrôle de traction section conducteur	4 mm <sup>2</sup>
Valeur de consigne force de traction	60 N
Résultat ajustement serré sur le support de fixation	Test réussi
Ajustement serré sur support de fixation	NS 35
Valeur de consigne	1 N
Résultat essai de chute de tension	Test réussi
Exigence chute de tension	≤ 3,2 mV

## Bloc de jonction à deux étages - UTTB 2,5 - 3044636

### Caractéristiques techniques

#### Généralités

Résultat essai d'échauffement	Test réussi
Résultat résistance aux courts-circuits	Test réussi
Contrôle résistance aux courts-circuits section conducteur	2,5 mm <sup>2</sup>
Courant instantané	0,3 kA
Contrôle résistance aux courts-circuits section conducteur	4 mm <sup>2</sup>
Courant instantané	0,48 kA
Résultat de l'essai thermique	Test réussi
Preuve des caractéristiques thermiques (brûleur aiguille) durée d'action	30 s
Résultat des essais d'oscillations et de grésillements sur bande large	Test réussi
Spécification des essais d'oscillations et de grésillements sur bande large	DIN EN 50155 (VDE 0115-200):2008-03
Spectre d'essai	Essai de durée de vie catégorie 1, classe B, sur coffret du véhicule
Fréquence d'essai	f <sub>1</sub> = 5 Hz jusqu'à f <sub>2</sub> = 150 Hz
Niveau ASD	1,857 (m/s <sup>2</sup> ) <sup>2</sup> /Hz
Accélération	0,8 g
Durée de l'essai par essieu	5 h
Sens d'essai	Axes X, Y et Z
Résultat de l'essai de choc	Test réussi
Spécification de l'essai de choc	DIN EN 50155 (VDE 0115-200):2008-03
Forme de choc	Semi-sinusoïdal
Accélération	5g
Durée des chocs	30 ms
Nombre de chocs par sens	3
Sens d'essai	Axes X, Y et Z (pos. et nég.)
Indice relatif température matériau isolant (Elec. ; UL 746 B)	130 °C
Indice de température matériau isolant (DIN EN 60216-1 (VDE 0304-21))	125 °C
Utilisation d'un isolant statique au froid	-60 °C
Comportements au feu pour véhicules ferroviaires (DIN 5510-2)	Test réussi
Contrôle avec une flamme d'essai (DIN EN 60695-11-10)	V0
Indice de l'oxygène (DIN EN ISO 4589-2)	>32 %
NF F16-101, NF F10-102 classe 1	2
NF F16-101, NF F10-102 classe F	2
Inflammabilité en surface NFPA 130 (ASTM E 162)	réussi
Densité de gaz de combustion optique spécifique NFPA 130 (ASTM E 662)	réussi
Toxicité des gaz de combustion NFPA 130 (SMP 800C)	réussi
Émission de chaleur calorimétrique NFPA 130 (ASTM E 1354)	27,5 MJ/kg
Protection anti-incendie pour véhicules ferroviaires (DIN EN 45545-2) R22	HL 1 - HL 3
Protection anti-incendie pour véhicules ferroviaires (DIN EN 45545-2) R23	HL 1 - HL 3

# Bloc de jonction à deux étages - UTTB 2,5 - 3044636

## Caractéristiques techniques

### Généralités

Protection anti-incendie pour véhicules ferroviaires (DIN EN 45545-2) R24	HL 1 - HL 3
Protection anti-incendie pour véhicules ferroviaires (DIN EN 45545-2) R26	HL 1 - HL 3

### Dimensions

Largeur	5,2 mm
Longueur	69,9 mm
Hauteur NS 35/7,5	65 mm
Hauteur NS 35/15	72,5 mm

### Caractéristiques de raccordement

Mode de raccordement	Raccordement vissé
Section de conducteur rigide min.	0,14 mm <sup>2</sup>
Section de conducteur rigide max.	4 mm <sup>2</sup>
Section de conducteur souple min.	0,14 mm <sup>2</sup>
Section de conducteur souple max.	4 mm <sup>2</sup>
Section du conducteur AWG min.	26
Section du conducteur AWG max.	12
Section de conducteur souple avec embout sans cône d'entrée isolant max.	0,14 mm <sup>2</sup>
	2,5 mm <sup>2</sup>
Section de conducteur souple avec embout et cône d'entrée isolant min.	0,14 mm <sup>2</sup>
Section de conducteur souple avec embout et cône d'entrée isolant max.	2,5 mm <sup>2</sup>
2 conducteurs rigides de même section min.	0,14 mm <sup>2</sup>
2 conducteurs rigides de même section max.	1,5 mm <sup>2</sup>
2 conducteurs souples de même section min.	0,14 mm <sup>2</sup>
2 conducteurs souples de même section max.	1,5 mm <sup>2</sup>
2 conducteurs souples de même section avec AEH sans cône d'entrée isolant min.	0,14 mm <sup>2</sup>
2 conducteurs souples de même section avec AEH sans cône d'entrée isolant max.	1,5 mm <sup>2</sup>
2 conducteurs souples de même section avec TWIN-AEH et cône d'entrée isolant min.	0,5 mm <sup>2</sup>
2 conducteurs souples de même section avec TWIN-AEH et cône d'entrée isolant max.	1,5 mm <sup>2</sup>
Longueur à dénuder	9 mm
Gabarit	A3
Filetage vis	M3
Couple de serrage min.	0,5 Nm
Couple de serrage max.	0,6 Nm

### Normes et spécifications

Connexion selon la norme	CSA
	CEI 60947-7-1

# Bloc de jonction à deux étages - UTTB 2,5 - 3044636

## Caractéristiques techniques

### Normes et spécifications

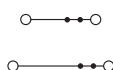
Classe d'inflammabilité selon UL 94	V0
-------------------------------------	----

### Environmental Product Compliance

China RoHS	Période d'utilisation conforme (EFUP) : 50 ans
	La déclaration du fabricant dans l'onglet « Downloads » contient des informations détaillées sur les substances dangereuses.

## Schémas

### Schéma de connexion



## Classifications

### eCl@ss

eCl@ss 4.0	27141118
eCl@ss 4.1	27141118
eCl@ss 5.0	27141118
eCl@ss 5.1	27141120
eCl@ss 6.0	27141141
eCl@ss 7.0	27141120
eCl@ss 8.0	27141120
eCl@ss 9.0	27141120

### ETIM

ETIM 2.0	EC000901
ETIM 3.0	EC000901
ETIM 4.0	EC001329
ETIM 5.0	EC000897
ETIM 6.0	EC000897

### UNSPSC

UNSPSC 6.01	30211811
UNSPSC 7.0901	39121410
UNSPSC 11	39121410
UNSPSC 12.01	39121410
UNSPSC 13.2	39121410

## Homologations

### Homologations

# Bloc de jonction à deux étages - UTTB 2,5 - 3044636

## Homologations


Homologations


CSA / UL Recognized / cUL Recognized / GL / RS / EAC / EAC / cULus Recognized


Homologations Ex

IECEX / ATEX / UL Recognized / cUL Recognized / EAC Ex

## Détails des approbations

CSA		<a href="http://www.csagroup.org/services/testing-and-certification/certified-product-listing/">http://www.csagroup.org/services/testing-and-certification/certified-product-listing/</a>	13631
	B	C	D
mm <sup>2</sup> /AWG/kcmil	26-12	26-12	26-12
Intensité nominale IN	20 A	20 A	5 A
Tension nominale UN	300 V	300 V	600 V

UL Recognized		<a href="http://database.ul.com/cgi-bin/XYV/template/LISEXT/1FRAME/index.htm">http://database.ul.com/cgi-bin/XYV/template/LISEXT/1FRAME/index.htm</a>	FILE E 60425
	B	C	D
mm <sup>2</sup> /AWG/kcmil	26-12	26-12	26-12
Intensité nominale IN	20 A	20 A	5 A
Tension nominale UN	300 V	300 V	600 V

cUL Recognized		<a href="http://database.ul.com/cgi-bin/XYV/template/LISEXT/1FRAME/index.htm">http://database.ul.com/cgi-bin/XYV/template/LISEXT/1FRAME/index.htm</a>	FILE E 60425
	B	C	D
mm <sup>2</sup> /AWG/kcmil	26-12	26-12	26-12
Intensité nominale IN	20 A	20 A	5 A
Tension nominale UN	300 V	300 V	600 V


GL		<a href="http://www.gl-group.com/newbuilding/approvals/index.html">http://www.gl-group.com/newbuilding/approvals/index.html</a>	5447707 HH
----	---	---	------------

RS		<a href="http://www.rs-head.spb.ru/en/index.php">http://www.rs-head.spb.ru/en/index.php</a>	11.04057.250
----	---	---	--------------

## Bloc de jonction à deux étages - UTTB 2,5 - 3044636

### Homologations

EAC		EAC-Zulassung
-----	---	---------------

EAC		7500651.22.01.00246
-----	---	---------------------

cULus Recognized		<a href="http://database.ul.com/cgi-bin/XYV/template/LISEXT/1FRAME/index.htm">http://database.ul.com/cgi-bin/XYV/template/LISEXT/1FRAME/index.htm</a>
------------------	---	---