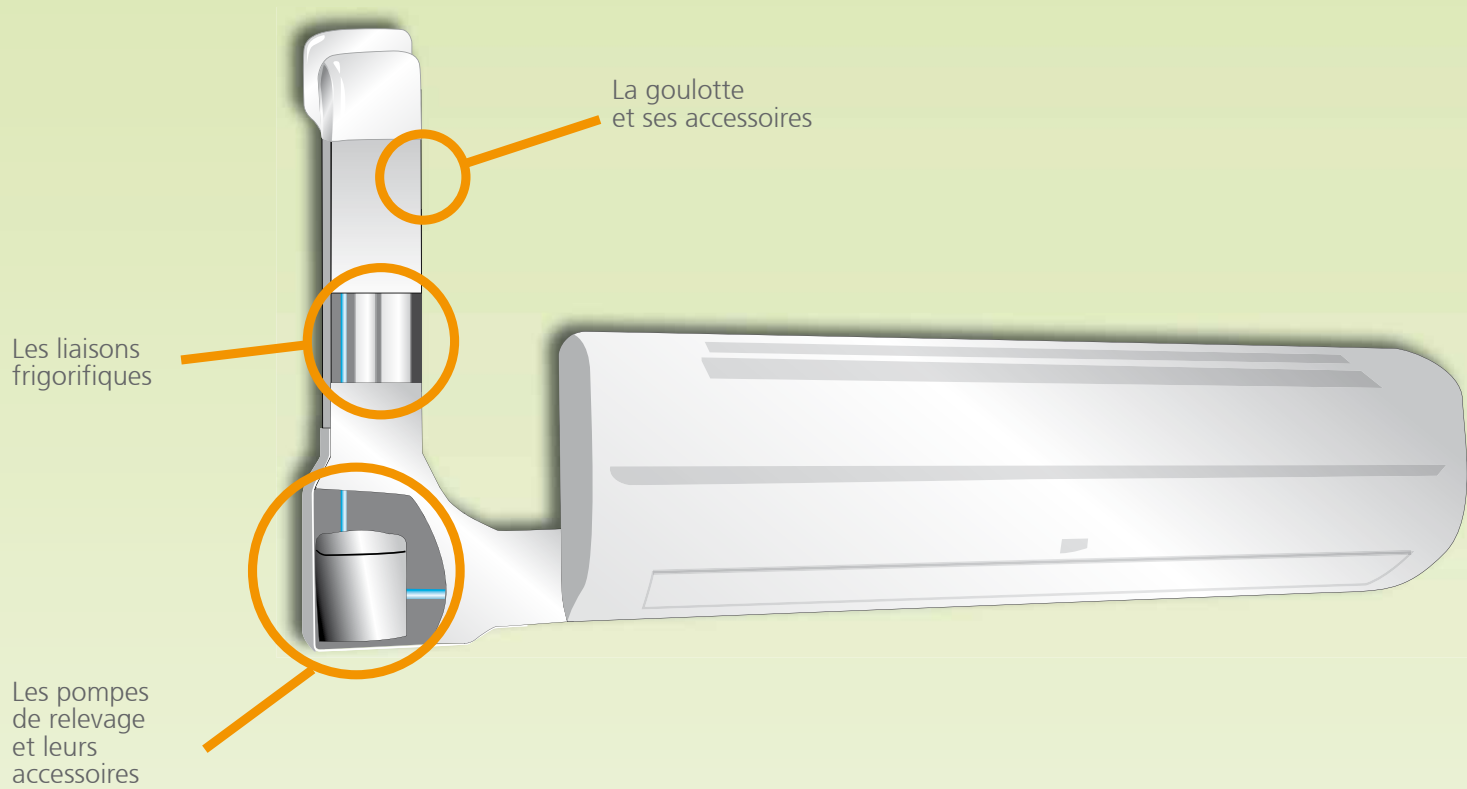



Unité intérieure



Unité extérieure



Accessoires

Des liaisons frigorifiques aux goulottes, en passant par les pompes de relevage, Atlantic propose une gamme complète d'accessoires pour une installation réussie.



La goulotte
et ses accessoires


Les liaisons frigorifiques

ACCESSOIRES

Liaisons frigorifiques	p.212 à 215
Supports d'unités extérieures	p.216-217
Pompes de relevage et accessoires	p.218 à 220
Accessoires de condensats	p.220
Goulottes et accessoires	p.221
Accessoires de régulation	p.222
Accessoires pour cassettes	p.222
Accessoires aérauliques	p.223

Liaisons frigorifiques

Kits d'installation flare



KINST

Le kit d'installation flare, constitué d'une liaison flare pré-dudgeonnée (non chargée en gaz), d'un câble électrique d'interconnexion et d'un tube d'évacuation des condensats, est l'accessoire idéal pour toutes les réalisations de chauffage et de climatisation simples.



- Kit complet.
- Installation rapide.

Le kit d'installation flare KINST est composé de :

- une liaison flare pré-dudgeonnée bi-tube (1/4", 3/8") constituée d'un isolant PE (épaisseur 9 mm / température maxi : 100°C).
- un câble électrique d'interconnexion RO2V 5G x 1,5 mm², d'une longueur supérieure de 1 m à celle de la liaison flare.
- un tube de condensat (diamètre intérieur 16 mm) de même longueur que la liaison flare.

Tableau de correspondance pour les liaisons frigorifiques de diamètre 3/8" - 1/4"

RÉFÉRENCE	KINST 3M 1438	KINST 6M 1438	KINST 9M 1438
CODE	809 013	809 006	809 009
FAMILLE	85.10	85.10	85.10
LONGUEUR DES LIAISONS PAR TUBE (m)	3	6	9
TYPE DE CLIMATISEUR			
ASYG 9/12 LT	•	•	•
ASYG 7/9/12 LU	•	•	•
ASYG 7/9/12 LU.UI	•	•	•
ASYG 7/9/12 LEC	•	•	•
ASYG 7/9/12 LMC	•	•	•
ASYG 7/9/12 LMC.UI	•	•	•
ASYG 9/12 LLC	•	•	•
ASYG 7/9/12 LJC.UI	•	•	•
AGYG 9/12 LVC	•	•	•
AGYG 9/12 LVC.UI	•	•	•
AUYG 12 LVL	–	•	•
AUYG 7/9 LVL.UI	–	•	•
AUYG 12 LVLBB.UI	–	•	•
ARYG 12 LLT	–	•	•
ARYG 7/9 LLT.UI	–	•	•
ARYG 12 LLTB.UI	–	•	•

Atlantic se réserve le droit de réajuster le prix de ses kits liaisons en cas d'évolution importante des cours du cuivre.

Pour une meilleure protection de l'isolant contre les UV, Atlantic préconise d'associer à vos liaisons frigorifiques les goulottes (voir p. 221).



Liaisons frigorifiques



PE bi-tubes M1

Atlantic propose une gamme complète de liaisons frigorifiques adaptée au R407C et R410A et destinée à toutes les applications : résidentiel, tertiaire, Etablissements Recevant du Public (ERP).

Le kit est constitué de liaisons blanches bi-tubes M1 de qualité frigorifique, recuits, déshydratés dont les extrémités sont pincées.



- Liaisons M1 adaptées aux ERP.
- Excellente tenue mécanique.
- Faible perméabilité à la vapeur d'eau (μ).
- Grand choix de longueurs de liaisons.

Épaisseur du cuivre

DIAMÈTRE (pouce)	ÉPAISSEUR (mm)
1/4" - 3/8"	0,8
1/2" - 5/8" - 3/4"	1

Épaisseur de l'isolant

DIAMÈTRE (pouce)	ÉPAISSEUR (mm)
1/4" - 3/8"	6
1/2" - 5/8" - 3/4"	9

Chaque tube est isolé avec du Polyéthylène Expansé (PE)-M1.

La faible conductivité thermique et la faible perméabilité à la vapeur d'eau de cet isolant autorisent une plage de fonctionnement allant de - 80° C à + 98° C.

Tableau de correspondance pour les liaisons frigorifiques de diamètre 3/8" - 1/4"

RÉFÉRENCE	KM 3M 3/8-1/4	KM 5M 3/8-1/4	KM 7M 3/8-1/4	KM 10M 3/8-1/4	KM 25M 3/8-1/4
CODE	809 053	809 055	809 057	809 060	809 065
FAMILLE	85.10	85.10	85.10	85.10	85.10
LONGUEUR DES LIAISONS PAR TUBE (m)	3	5	7	10	25
TYPE DE CLIMATISEUR					
ASYG 9/12 LT	•	•	•	•	—
ASYG 7/9/12 LU	•	•	•	•	—
ASYG 7/9/12 LU.UI	•	•	•	•	•
ASYG 7/9/12 LEC	•	•	•	•	—
ASYG 7/9/12 LMC	•	•	•	•	—
ASYG 7/9/12 LMC.UI	•	•	•	•	•
ASYG 9/12 LLC	•	•	•	•	—
ASYG 7/9/12 LJC.UI	•	•	•	•	•
AGYG 9/12 LVC	•	•	•	•	—
AGYG 9/12 LVC.UI	•	•	•	•	•
AUYG 12 LVL	—	•	•	•	•
AUYG 7/9 LVL.UI	—	•	•	•	•
AUYG 12 LVLBB.UI	—	•	•	•	•
ARYG 12 LLT	—	•	•	•	•
ARYG 7/9 LLT.UI	—	•	•	•	•
ARYG 12 LLTB.UI	—	•	•	•	•

Atlantic se réserve le droit de réajuster le prix de ses kits liaisons en cas d'évolution importante des cours du cuivre.

Pour une meilleure protection de l'isolant contre les UV, Atlantic préconise d'associer à vos liaisons frigorifiques les goulottes (voir p. 221).



Liaisons frigorifiques

Tableau de correspondance pour les liaisons frigorifiques de diamètre 1/2" - 1/4"

RÉFÉRENCE	KM 3M 1/2-1/4	KM 5M 1/2-1/4	KM 7M 1/2-1/4	KM 10M 1/2-1/4	KM 25M 1/2-1/4
CODE	809 153	809 155	809 157	809 160	809 165
FAMILLE	85.10	85.10	85.10	85.10	85.10
LONGUEUR DES LIAISONS PAR TUBE (m)	3	5	7	10	25
TYPE DE CLIMATISEUR					
ASYG 14 LU	•	•	•	•	—
ASYG 14 LU.UI	•	•	•	•	•
ASYG 14 LEC	•	•	•	•	—
ASYG 14 LMC	•	•	•	•	—
ASYG 14 LMC.UI	•	•	•	•	•
ASYG 18 LFC	•	•	•	•	•
ASYG 18 LFC.UI	•	•	•	•	•
AWY 14/18 LBC	•	•	•	•	—
AGYG 14 LVC	•	•	•	•	—
AGYG 14 LVC.UI	•	•	•	•	•
ABYG 14 LVT.UI	—	•	•	•	•
ABYG 18 LVT	—	•	•	•	•
ABYG 18 LVTB.UI	—	•	•	•	•
AUYG 14/18 LVL	—	•	•	•	•
AUYG 14/18 LVLBB.UI	—	•	•	•	•
ARYG 14/18 LLT	—	•	•	•	•
ARYG 14/18 LLTB.UI	—	•	•	•	•



Tableau de correspondance pour les liaisons frigorifiques de diamètre 5/8" - 1/4"

RÉFÉRENCE	KM 5M 5/8-1/4	KM 7M 5/8-1/4	KM 10M 5/8-1/4	KM 25M 5/8-1/4
CODE	809 255	809 257	809 260	809 265
FAMILLE	85.10	85.10	85.10	85.10
LONGUEUR DES LIAISONS PAR TUBE (m)	5	7	10	25
TYPE DE CLIMATISEUR				
ASYG 24 LFCC	•	•	•	•
ASYG 24 LFCC.UI	•	•	•	•
AWY 24 LBC	•	•	•	•
ABYG 24 LVT	•	•	•	•
AUYG 24 LVL	•	•	•	•
ARYG 24 LML	•	•	•	•

Atlantic se réserve le droit de réajuster le prix de ses kits liaisons en cas d'évolution importante des cours du cuivre.

Pour une meilleure protection de l'isolant contre les UV, Atlantic préconise d'associer à vos liaisons frigorifiques les glottettes (voir p. 221).





Tableau de correspondance pour les liaisons frigorifiques de diamètre 5/8" - 3/8"

RÉFÉRENCE	KM 5M 5/8-3/8	KM 7M 5/8-3/8	KM 10M 5/8-3/8	KM 25M 5/8-3/8
CODE	809 565	809 567	809 570	809 575
FAMILLE	85.10	85.10	85.10	85.10
LONGUEUR DES LIAISONS PAR TUBE (m)	5	7	10	25
TYPE DE CLIMATISEUR				
ABYG 22/24 LVTA.UI	•	•	•	•
ABYG 36/45 LRT	•	•	•	•
ABYT 36/45/54 LRT	•	•	•	•
AUYG 22/24 LVL.UI	•	•	•	•
AUYG 30/36/45 LRL	•	•	•	•
AUYA 54 LCT	•	•	•	•
AUYT 36/45/54 LRL	•	•	•	•
ARYG 22/24 LML.UI	•	•	•	•
ARYG 30/36/45 LML	•	•	•	•
ARY 54 LUA	•	•	•	•
ARYT 36/45 LML	•	•	•	•
ARYT 54 LHT	•	•	•	•
ARYG 60 LHT	—	•	•	•

Atlantic se réserve le droit de réajuster le prix de ses kits liaisons en cas d'évolution importante des cours du cuivre.

Pour une meilleure protection de l'isolant contre les UV, Atlantic préconise d'associer à vos liaisons frigorifiques les goulottes (voir p. 221).



Supports d'unités extérieures

Atlantic propose des supports d'unités extérieures adaptés à l'ensemble de sa gamme de climatiseurs.

Supports muraux

Supports équerre prémontés, équipés de leur barre (800 mm) et de leur kit de fixation.
Peints en blanc RAL 9002 - Epoxy.

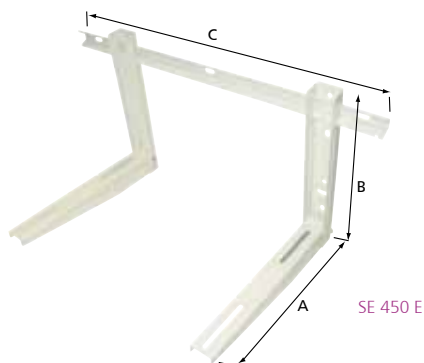


- Facilité d'installation grâce à la barre transversale.
- Rapidité d'installation : supports équerre prémontés.
- Robustesse : 80 à 150 kg le couple*.

*selon modèle.

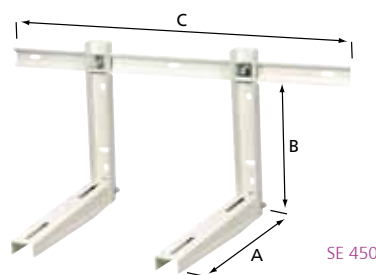
SE 450 E

Fabrication en tôle métallique (ép. 1,2 mm).
Charge admissible du support de 80 kg au total.
Support adapté aux climatiseurs de la taille 7 à 12.



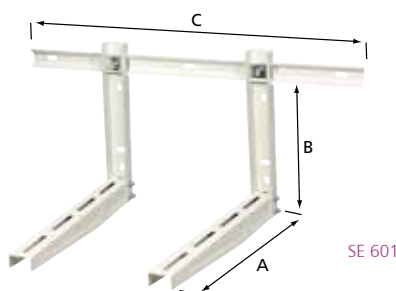
SE 450

Fabrication en tôle métallique (ép. 2 mm).
Charge admissible du support de 130 kg au total.
Support adapté aux climatiseurs de la taille 7 à 18.



SE 601

Fabrication en tôle métallique (ép. 2 mm).
Charge admissible du support de 150 kg au total.
Support adapté aux climatiseurs de la taille 18 à 60.
Modèle certifié TÜV.




85.10

REF.	Dimensions A x B x C (mm)	Charge admissible (kg)	CODE
SE 450 E	450 x 400 x 800	80	809 518
SE 450	450 x 400 x 800	130	809 521
SE 601	600 x 420 x 800	150	809 550

Les supports antivibratiles

Prix par sachet de 4.



50.30

REF.	H (mm)	L (mm)	Ø	CODE
SAH 8	30	70	M8	523 574

Supports sol

Les supports sol PVC blancs

Ces supports particulièrement esthétiques sont adaptés aux applications résidentielles et tertiaires.

Adaptables à tous les sols, ces supports absorbent efficacement les vibrations des unités extérieures.

Couleur RAL 9010.

Charge admissible des supports 2 x 140 kg.

Les bouchons BSFB optimisent l'esthétique de ces supports.

85.10

REF.	Dimensions H x L x P (mm)	CODE
SFB 450	100 x 100 x 450	809 532
SFB 1 000	100 x 100 x 1000	809 534
BSFB 450 / 1 000	-	809 540



- Mousse isolante précollée.
- Vis Ø 8 mm fournies d'origine.
- Esthétique.



Mousse isolante précollée

Les supports sol caoutchouc noirs

Ces supports sol robustes sont adaptés aux applications résidentielles et tertiaires.

Le profil aluminium intégré permet de fixer aisément toutes les unités extérieures de la gamme Atlantic.

Le support est livré avec son kit visserie.


Charge admissible des supports 2 x 300 kg.

85.10

REF.	Dimensions H x L x P (mm)	CODE
SNC 600	100 x 100 x 600	809 536



- Elastomère à base de caoutchouc naturel.
- Excellente tenue dans le temps.
- Extrême robustesse 2 x 300 kg.



Les supports sol réglables blancs

Ces supports sont particulièrement bien adaptés aux sols irréguliers.

Couleur RAL 9010. Charge admissible : 100 kg par support.

85.10

REF.	CODE
SRB 400	809 538



- Adapté aux sols irréguliers.
- Robustesse.



Pompes de relevage

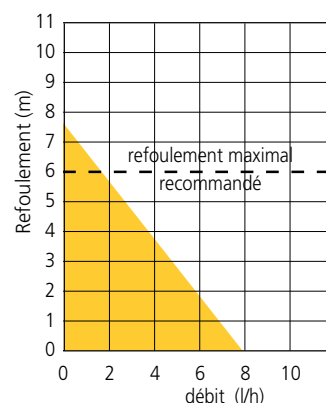
Pompes de relevage avec flotteur déporté

AT 8 S

Climatiseurs jusqu'à 7 kW.
Pompe à piston oscillant, composée d'un bloc pompe et d'un détecteur de niveau (marche / arrêt / alarme).



- Fiabilité (détecteur avec sorties avant / arrière filtrées).
- Silencieuse : 21 dB(A).
- Sécurité (contact alarme et protection thermique 90°C).



(Hauteur maxi d'aspiration : 1 m)

85.10

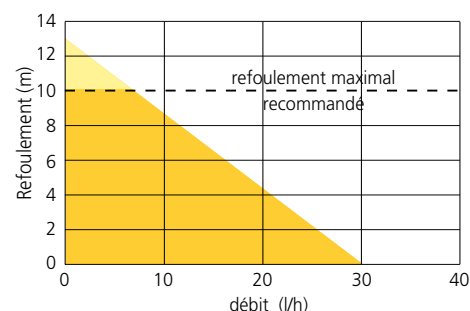
	REF.	H x L x l (mm)	Débit maxi l/h	Puissance (W)	Niveau sonore dB(A) à 1 m	CODE
Pompe	AT 8 S	59 x 66 x 44	8	10	21	809 628
Flotteur	-	36 x 55 x 38	-	-	-	-

AT 30 S

Climatiseurs de 7 à 14 kW.
Pompe à piston oscillant, composée d'un bloc pompe et d'un détecteur de niveau (marche / arrêt / alarme).



- Fiabilité (détecteur avec filtre métallique).
- Sécurité (contact alarme et protection thermique 90°C).
- Forte hauteur d'aspiration (2 m).



(Hauteur maxi d'aspiration : 2 m)

85.10

	REF.	H x L x l (mm)	Débit maxi l/h	Puissance (W)	Niveau sonore dB(A) à 1 m	CODE
Pompe	AT 30 S	95 x 74 x 52	30	40	42	809 630
Flotteur	-	35 x 55 x 40	-	-	-	-

Pompe de relevage avec goulotte



Vue de coupe

AT 8 DPG3

Climatiseurs jusqu'à 10 kW.

Le kit pompe + goulotte est la solution idéale pour réaliser une installation pratique, rapide et esthétique.



- Installation simple et rapide.
- Esthétique.
- Silencieuse : 23 dB(A).

La pompe AT 8 DPG3 est composée de :

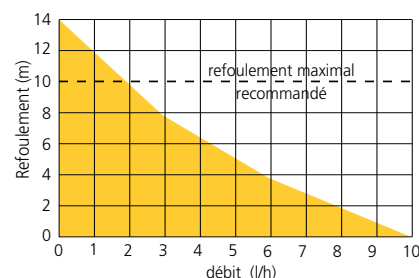
- 1 pompe monobloc avec détection intégrée,
- 1 base antivibratile,
- 1 prise avec câble 1,5 m (2 fils pour alimentation / 2 fils alarme, isolation classe 2)
- 50 cm de tube caoutchouc pour raccorder la pompe à la sortie des condensats du climatiseur,
- 75 cm de goulotte 80 x 60 mm,
- 1 coude plat 90°,
- 1 passage de mur,
- 1 joint de finition pour le climatiseur,
- plusieurs accessoires de pose (colliers plastiques, chevilles et pièces de maintien).



Vue de face

	REF.	H x L x l (mm)	Débit maxi l/h	Puissance (W)	Niveau sonore dB(A) à 1 m	CODE
Pompe	AT 8 DPG3	77 x 66 x 44	10	14	23	875 001

85.10



Pompe de relevage monobloc avec bac 2 litres

AT 151

Climatiseurs supérieurs à 10 kW.

Pompe monobloc avec bac de récupération (2 litres) intégré.

Equipée de son adaptateur d'entrée des condensats (25, 32 et 40 mm).

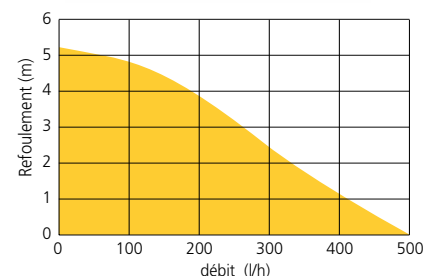


- Fiabilité (bac de récupération de 2 l).
- Sécurité (contact alarme et protection thermique 105° C).
- Possibilité de raccorder plusieurs climatiseurs sur une seule pompe.



	REF.	H x L x l (mm)	Débit maxi l/h	Puissance (W)	Niveau sonore dB(A) à 1 m	CODE
Pompe	AT 151	171 x 279 x 130	500	70	45	809 648

85.10



Accessoires

Accessoires pour pompes de relevage

Kits installateurs

Ils facilitent le raccordement de la pompe au réseau d'évacuation des condensats.

KIAT 8 S/DPG : pour pompe AT 8 S/DPG3

Kit composé de :

- 1 bobine de 5 m de tube transparent Ø 6 mm,
- 1 raccord d'évacuation auto-étanche pour condensats.

KIAT 30 S : pour pompe AT 30 S

Kit composé de :

- 1 bobine de 5 m de tube transparent Ø 6 mm,
- 1 raccord d'évacuation auto-étanche pour condensats,
- 1 adaptateur 17/32 pour cassettes,
- 1 adaptateur 17/22.

REF.	CODE
KIAT 8 S/DPG	809 640
KIAT 30 S	809 642

85.10

Couronnes de tubes transparents CO 6/9

Couronne de 50 m de tube transparent (6/9) pour AT 8 S/DPG3 et AT 30 S.



REF.	CODE
CO 6/9	809 620

85.10

Accessoires de condensats pour climatiseurs

Tube d'évacuation des condensats



Tube spiralé (16/20) en PVC souple, lisse à l'intérieur. Longueur de 30 m.

REF.	CODE
CO 16/20	809 624

85.10

Raccords d'adaptation pour l'évacuation des condensats

Raccords d'adaptation pour l'évacuation des condensats de l'unité intérieure.

- Racadapt 38-32 : pour sortie UI Ø 38 vers Ø 32 standard
- Racadapt 26-32 : pour sortie UI Ø 26 vers Ø 32 standard
- Racadapt Plus 26-32 : pour sortie UI Ø 26 vers Ø 32 standard - fourni avec un isolant et un collier.

Unités intérieures gainable compatibles :

⁽¹⁾ ARYG 22/24/36/45 LMLA.UI - ARYG 30/36 LMLE.UI - ARYC 72/90 LHTA.UI

⁽²⁾ ARYG 54/60 LHTA.UI



REF.	CODE
RACADAPT 38-32 ⁽¹⁾	875 023
RACADAPT 26-32 ⁽²⁾	875 024
RACADAPT PLUS 26-32 ⁽²⁾	875 025

85.10

Goulottes

La goulotte Atlantic de dimensions 80 x 60 mm est particulièrement compacte et esthétique.
Matériel PVC rigide, couleur RAL 9010, protection UV, anti-choc, auto-extinction.
Température d'utilisation : - 20°C / + 60°C.
Attestation CE.

Longueur de goulotte - GO

La goulotte GO est conditionnée en longueur de 2 m et peut se monter aussi bien à l'intérieur qu'à l'extérieur du local. Cet accessoire est livré uniquement en carton (voir quantités ci-dessous).



85.10

REF.	CODE
GO 80 X 60	809 709
	809 716

Passage du mur courbe - PMC

Le PMC permet de couvrir idéalement la fin de la goulotte dans l'insertion du mur.



85.10

REF.	CODE
PMC 80 X 60	809 729

Coude de goulotte - CGO

Le coude de goulotte CGO permet de relier à angle droit deux morceaux de goulotte.



85.10

REF.	CODE
CGO 80 X 60	809 723

Finition flexible de goulotte - FFGO

La finition flexible de goulotte FFGO permet de protéger les tuyaux et les câbles contre les rayons UV à l'arrivée de l'unité extérieure.

La longueur du flexible varie de 200 à 700 mm.



85.10

REF.	CODE
FFGO 80 X 60	875 014



Conseils de pose

- Fixer au mur la base perforée à l'aide de chevilles,
- Insérer les liaisons frigorifiques et les câbles,
- Refermer le tout en faisant glisser le couvercle sur la base.

Accessoires de régulation

Connecteur pour unités extérieures triphasées DC Inverter

Connectable sur la carte électronique de l'unité extérieure, il permet au choix :

- le report de défauts (état 0 ou 1),
- le pilotage marche / arrêt,
- la limitation de puissance,
- l'abaissement du niveau sonore de l'unité extérieure.



Uniquement compatible avec les modèles triphasés monosplits tailles 36, 45 et 54 (p. 83, 93, 103 et 109) et les modèles triphasés maxi-multi DC Inverter (p. 165). Pour plus d'informations, se reporter à la documentation technique DT 903 132. Vendu par jeu de 2.

85.10

REF.	CODE
CONNECTEUR	809 631

Sonde déportée

Permet d'optimiser la précision de régulation en réalisant la prise de mesure de la température à l'emplacement le plus adapté à la configuration. Fournie avec un câble de 10 m.



85.10

REF.	pour climatiseurs	CODE
UTY-XSZX	ARYG/T 7 à 60 ARYC 72 et 90	809 742

Traceur fond de bac

Produit avec thermostat intégré, totalement étanche et flexible.

Partie chauffante, de 1 m (50 W), équipée d'un câble d'alimentation de 1,5 m.

Permet la libre évacuation des condensats de l'unité extérieure en fonctionnement chauffage.



85.10

REF.	CODE
TRAC 50	809 644

Cet accessoire ne peut être monté que sur les climatiseurs dont l'alimentation électrique se trouve sur l'unité extérieure.

Accessoires pour cassettes

Kit air neuf

Plénum qui vient se raccorder à l'unité intérieure de type cassette.

Permet d'insuffler à travers la façade de la cassette des débits d'air neuf réglementaires.

- Existe en 2 tailles :
- modèle UTZ-VXAA équipé d'un piquage diamètre 100 mm, compatible avec nos cassettes 600 x 600 (split et VRF),
 - modèle UTZ-VXGA équipé de 2 piquages diamètre 100 mm, compatible avec cassettes 800 x 800 (split et VRF).

Pour plus d'informations, se reporter à la notice d'installation NI 923 080.



UTZ-VXAA

UTZ-VXGA

85.10

REF.	CODE
UTZ-VXAA	809 372
UTZ-VXGA	809 375

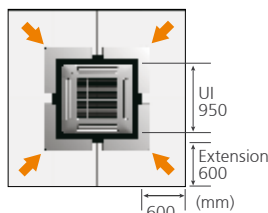
Extension de façade 800 x 800



Cadre composé de 4 angles qui viennent se fixer aux façades 800 x 800 mm.

Dimension totale façade + extension : 1260 x 1260 mm.

Permet une intégration idéale dans les faux-plafonds équipés de dalles 600 x 600 mm.



DISPONIBLE
MAI 2013

85.10

REF.	CODE
UTG-AGYA-W	875 020

Pour plus d'informations, se reporter à la notice d'installation NI 923 057.

Accessoires aérauliques

Retrouvez une première sélection "spéciale" climatisation de notre gamme accessoires aérauliques et diffuseurs dans ce catalogue.

Voir catalogue Climatisation 2013-2014 p. 112 à 135



Conduits



Ensembles de reprise



Grilles de soufflage

Toute la gamme d'accessoires aérauliques et diffuseurs est disponible dans notre catalogue ATLANTIC Ventilation 2012-2013.



Gamme diffuseurs

Voir catalogue Ventilation 2012-2013 p. 371 à 402



Gamme conduits

Voir catalogue Ventilation 2012-2013 p. 319 à 330