

Fiche technique

Lot capteur de sécurité

Art. n°: 66900021

MLDSET-M1-1300T








Figure pouvant varier

Contenu

- Lot comprenant
- Caractéristiques techniques
- Remarques
- Accessoires



Lot comprenant

	Nombre	Art. n°	Désignation	Article	Description
	1	520151	AC-SCM5U-BT	Boîte de connexion pour capteurs	Adapté pour: Barrages immatériels multifaisceaux de sécurité MLD 330, MLD 530 Tension d'alimentation: 24 V, CC, -20 ... 20 % Nombre de connexions: 5 pièce(s) Connexion: Câble à connecteur rond, M12, 500 mm Type de fixation: Plaque de montage, Montage en rainure
	1	66500100	MLD-M002	Miroir de renvoi	Nombre de faisceaux: 2 pièce(s) Intervalle entre les faisceaux: 500 mm Type de fixation: Montage en rainure, Montage sur montant, Support tournant
	1	66568100	MLD530-RT2M	Transceiver de barrage immat. multifaisceaux de sécurité	Modèle spécial: Témoin lumineux d'inhibition intégré, Témoin lumineux de statut intégré Portée: 0,5 ... 8 m Nombre de faisceaux: 2 pièce(s) Intervalle entre les faisceaux: 500 mm Temps de réaction: 50 ms Connexion: Connecteur rond, M12, Métallique, 8 pôles
	1	426529	Set-AC-MTX.2-2S	Lot de capteurs d'inhibition	Adapté pour: Barrages immatériels multifaisceaux de sécurité MLD 500, MLD 300 Portée de fonctionnement: 0,05 ... 4 m, Avec réflecteur TKS 50x50 Type de fixation: Support fourni Type de capteurs d'inhibition: Cellules reflex sur réflecteur PRK 25C Nombre de capteurs d'inhibition: 2 pièce(s) Nombre de réflecteurs: 2 pièce(s)
	2	549852	UDC-1300-S2	Montant	Fonctions: Montage et protection des barrières immatérielles et barrages immatériels multifaisceaux, Réglable, 3 directions Dimensions: 160 mm x 1.360 mm x 149 mm Hauteur de colonne sans pied: 1.300 mm

Caractéristiques techniques

Données de base

Série	MLDSET
-------	--------

Modèle spécial

Modèle spécial	Témoin lumineux d'inhibition intégré
----------------	--------------------------------------

Fonctions

Fonctions	Blocage démarrage/redémarrage (RES), à sélectionner Contrôle des contacteurs (EDM), à sélectionner Fonction de validation de l'inhibition Prolongation du time-out d'inhibition Raccordement alternatif pour deuxième signal d'inhibition
Aide à l'alignement laser intégrée	Non
Élément reflex pour l'aide à l'alignement laser	Non
Témoin lumineux d'inhibition intégré	Oui
Témoin lumineux de statut intégré	Oui
Type d'inhibition	Inhibition temporelle à 2 capteurs

Caractéristiques

Type	4, CEI/EN 61496
SIL	3, CEI 61508
SILCL	3, CEI/EN 62061
Niveau de performance (PL)	e, EN ISO 13849-1
PFH _D	6,6E-09 par heure
Durée d'utilisation T _M	20 années, EN ISO 13849-1
Catégorie	4, EN ISO 13849

Données du champ de protection

Portée	0 ... 8 m
--------	-----------

Données optiques

Nombre de faisceaux	2 pièce(s)
Intervalle entre les faisceaux	500 mm

Données mécaniques

Type de capteurs d'inhibition	Cellules reflex sur réflecteur PRK 25C
Avec montant	Oui
Nombre de capteurs d'inhibition	2 pièce(s)
Hauteur de colonne sans pied	1.300 mm

Caractéristiques techniques

Numéro de tarif douanier	85365019
ECLASS 5.1.4	27272703
ECLASS 8.0	27272703
ECLASS 9.0	27272703
ECLASS 10.0	27272703
ECLASS 12.0	27272703
ECLASS 13.0	27272703
ETIM 5.0	EC001832
ETIM 6.0	EC001832
ETIM 7.0	EC001832
ETIM 8.0	EC001832

Remarques

Respecter les directives d'utilisation conforme !

- ↳ Le produit ne doit être mis en service que par des personnes qualifiées.
- ↳ Employez toujours le produit dans le respect des directives d'utilisation conforme.

Accessoires

Connectique - Câbles de raccordement

	Art. n°	Désignation	Article	Description
 	50135128	KD S-M12-8A-P1-050	Câble de raccordement	Connexion 1: Connecteur rond, M12, Axiale, Prise femelle, Codage A, 8 pôles Connecteur rond, LED: Non Connexion 2: Extrémité libre Blindé: Oui Longueur de câble: 5.000 mm Matériau de gaine: PUR

Remarque

↳ Vous trouverez une liste de tous les accessoires disponibles sur le site Internet de Leuze sous l'onglet Téléchargement de la page de détail de l'article.