

FR Additif à la notice TYXIA 3610 - 2705106

Réglage de la valeur maximum de la variation

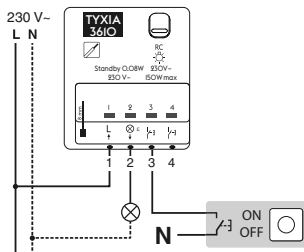
La recherche automatique de la valeur maximum, est réalisée à chaque mise sous tension pour s'adapter à l'éclairage commandé. L'ampoule peut scintiller pendant cette phase.

Remarque :

Dans de rares cas, en fonction du type d'éclairage piloté, le bouton poussoir raccordé au **TYXIA 3610** peut ne pas fonctionner.

Dans ce cas, câblez les boutons poussoirs au Neutre s'il est accessible. Sinon, installez une charge résistive **CR1W** réf.: 6353001.

Exemple:



EN Complement to the TYXIA 3610 - 2705106 manual

Setting the maximum dimming value

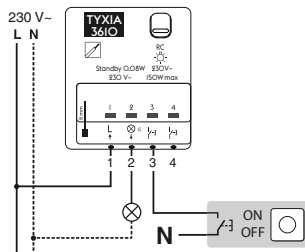
The automatic calibration of the maximum value is done every time it is powered on to fit the controlled load. The bulb might flicker during this phase.

Note:

In some rare cases, depending on the type of lighting being controlled, the push button wired to the **TYXIA 3610** might not operate.

In this case, wire the push buttons to the Neutral if it accessible. Otherwise, add a **CR1W** resistive load ref: 6353001.

Example:



IT Istruzioni aggiuntive TYXIA 3610 - 2705106

Impostazione del valore massimo della variazione.

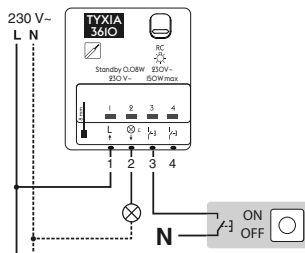
La ricerca automatica del valore massimo viene eseguita ogni volta che il modulo viene alimentato per adattarsi al carico comandato. La lampadina potrebbe scintillare durante questa fase.

Osservazioni:

In alcuni rari casi, in funzione del tipo di illuminazione comandato, il pulsante collegato al **TYXIA 3610** potrebbe non funzionare.

In questo caso, cablate i pulsanti al Neutro se è accessibile. Altrimenti, installate un carico resistivo **CR1W**, art. 6353001.

Esempio:



NL Toevoeging aan de handleiding TYXIA 3610 - 2705106

Instelling van de maximale waarde van de variatie.

Het automatisch zoeken naar de maximale waarde wordt bij elke inschakeling uitgevoerd om zich aan te passen aan de gecontroleerde belasting. De lamp kan tijdens deze fase flikkeren.

Opmerking:

In zeldzame gevallen, afhankelijk van het gecontroleerde type verlichting, kan de drukknop dat de op de **TYXIA 3610** aangesloten is, niet werken.

In dit geval moeten de drukknoppen op de nul-leider aangesloten worden als deze aanwezig is. Anders, installeer een resistieve belasting **CR1W** ref. 6353001.

Voorbeeld:

