

## Datasheet

### BBGP1V - BBGP2V

#### Brise-glace avec membranes - 1 ou 2 contacts

##### Description produit

Une gamme de dispositifs de déverrouillage d'urgence pour déverrouiller physiquement une gâche électronique en cas d'urgence.

Les déclencheurs d'urgence sont généralement installés lorsqu'il n'existe pas de méthode manuelle pour déverrouiller de façon permanente une porte verrouillée électroniquement en cas d'urgence. Ces unités sont généralement commutées électriquement en ligne (série) avec les serrures à courant résiduel pour couper l'alimentation de la serrure lorsque l'unité est activée. Un capuchon de protection pour éviter toute activation accidentelle est inclus.

Après l'activation, le bouton doit être réinitialisé à l'aide d'une clé de réinitialisation spéciale.

##### Spécifications

- Brise-glace avec membranes déformables
- 1 ou 2 NO/NF contacts  
BBGP1V: 1 contact  
BBGP2V: 2 contacts
- Boîtier pour montage en surface inclus
- Livré avec couvercle
- 2 clés de réinitialisation incluses



 Certification

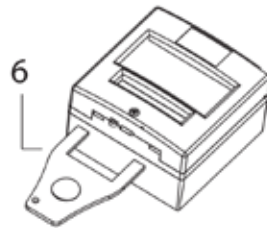
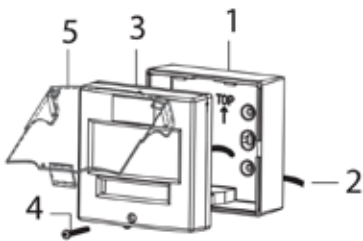
 DEEE

 Certification

## Spécifications produit

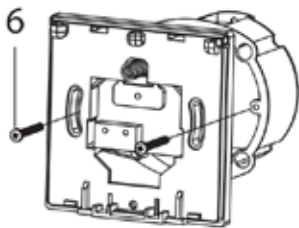
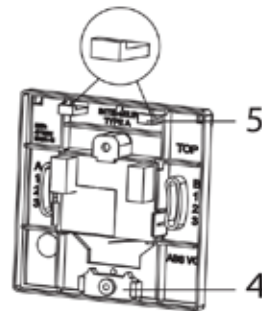
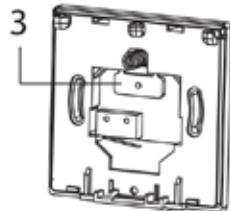
Material: Polycarbonate  
 Montage: Applique ou encastrée  
 Dimensions: 85 x 85 x 48 mm

## Montage en applique



1. Fixer le socle
2. Raccorder les câbles
3. Positionner la façade sur le socle
4. Mettre la vis
5. Montage du capot
6. Réarmer avec la clé

## Montage encastrée



1. Retirer la vis centrale de la façade
2. Insérer et tourner la clé an de déclipser l'ensemble
3. Détacher l'agrafe
4. Insérer l'agrafe
5. Casser les crochets
6. Fixer les 2 vis latérales
7. Mettre la vis centrale
8. Caler la façade dans les repères et xer l'ensemble de manière à insérer le ressort dans la tige centrale

## Références

F0521000013 BBGP1V  
 F0521000017 BBGP1V

Brise-glace avec membranes déformables - 1 contact  
 Brise-glace avec membranes déformables - 2 contacts