

# pH Perfect

Traitement d'eau > Régulateurs automatiques > pH Perfect

- + Dosage automatique du pH
- + Finesse de l'ajustement
- + Sécurité contre le surdosage



TOUS TYPES DE PISCINES



INSTALLATION FACILE






**2 ANS**  
GARANTIE\*

## pH Perfect

### TARIF H.T

Modèle standard	W500702
	<b>auto € HT</b>
Eco-participation	auto € HT

### ACCESSOIRES INCLUS DANS LE PACK

				
Sonde pH	Kit solutions tampon	Kit installation tuyauterie	Kit fixation murale	Canne d'aspiration

### POUR QUELLES PISCINES ?

Volume d'eau traitée maxi	150 m <sup>3</sup>
Dosage	Acide ou basique

### DESCRIPTION

Interface utilisateur	Ecran LCD rétroéclairé 1 ligne
Langues	6 (FR-EN-ES-DE-IT-NL)
Etalonnage	Semi-automatique en 1 ou 2 étapes (kit solutions tampon fourni)
Point de consigne	Réglage d'usine : pH = 7,4
Position de la sonde	Verticale
Sécurités	Sécurité au surdosage «OFA» sur 3 niveaux, paramétrable (réglage de 0 à 6 h, défaut = 4 h) Capteur de niveau du bidon de produit correcteur (sur canne d'aspiration anti-émanation)

### CARACTÉRISTIQUES TECHNIQUES

Type de sonde (pH)	Sonde combinée, simple jonction et simple poreux, corps verre Ø12 mm
Échelle de mesure	0,0 - 14,0 pH
Précision de mesure	0,1 pH
Tolérances sonde	0-60 °C, vitesse eau ≤ 2 m/s
Contre pression maximum (point d'injection)	1,5 bar
Débit pompe péristaltique (pH)	1,5 L/h
Colliers de prise en charge**	Sur tuyaux DN50 mm (origine) ou DN63 mm (accessoire en option)
Indice de protection	IP65
Dimensions (l x h x p)	20,0 x 23,6 x 8,6 cm
Alimentation 50 Hz	220-240 VAC / 50-60 Hz

\* Hors consommables garantis 1 an (solutions tampon, tuyau péristaltique, clapet anti-retour)

\*\* Inutiles si l'option «Kit POD» est utilisée.



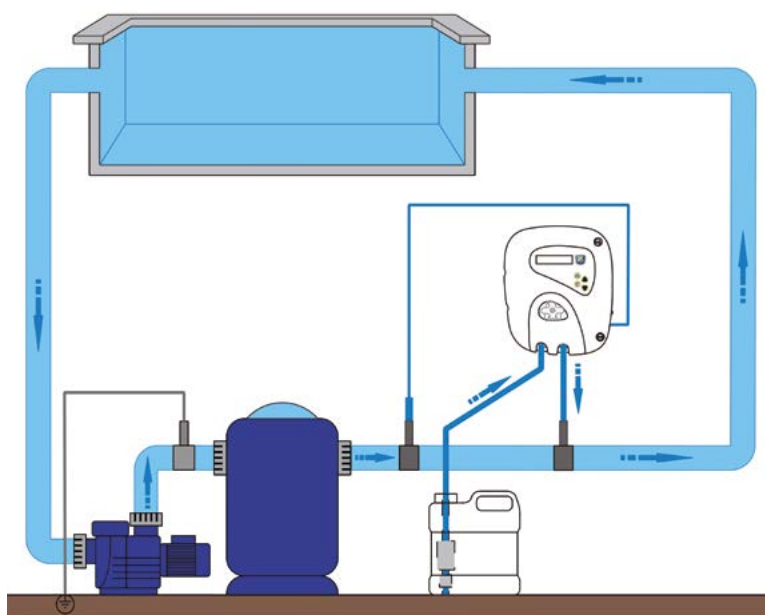
3 478585 007023

pH Perfect

## INSTALLATION

- La sonde doit être positionnée à plus de 30 cm avant ou après un coude éventuel (sinon utiliser le «Kit POD»).
- La sonde doit être installée verticalement (tolérance de 45° maxi). Son câble BNC mesure 5 m.
- La mise à la terre de l'eau de la piscine est recommandée pour éviter tout problèmes de courants parasites.

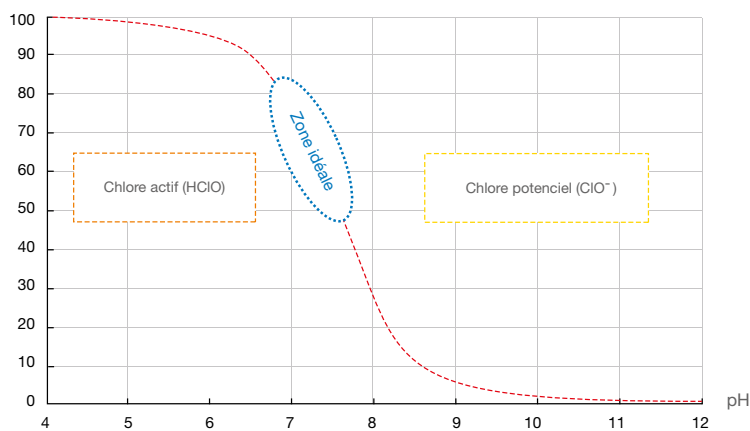
Schéma d'installation pH Perfect :



Pièces détachées page xx

LA VALEUR DU PH EST ESSENTIELLE POUR MAINTENIR L'EFFICACITÉ DU CHLORE :

% efficacité chlore



## ACCESSOIRES EN OPTION

				
	Kit POD	Collier DN63 mm	Solutions tampons pH 4 et pH 7 (x6 + x6)	Kit anode de mise à terre
référence	R0534900	R0839600	R0824400	R0673800
Tarifs HT	<b>auto€</b>	<b>auto€</b>	<b>auto€</b>	<b>auto€</b>