

TITAN 1 - 24

GAMME

- Colerette Inox 316L avec traitement de surface par passivation
- Résiste aux environnements agressifs et salins
- Corps en aluminium avec traitement de surface anticorrosion
- Drive-over - verrine renforcée - verre trempé 12mm
- LED - économie d'énergie
- Livré avec pot d'encastrement
- Durée de vie 30 000 H

Balisage
ou
Puissance

BALISAGE

ENCASTRE LED sol - 0,6 W

LED et composants électroniques entièrement résinés



RONDS	CARRES	LUMIERE LED	CARACTERISTIQUES
50001	50011	4000 K	0,5m HO5RN-F 2 x 1 mm ² 0,6 W
50002	50012	3000 K	
50004	50014		
50005	50015	RGB	
		0,5m HO5RN-F 4 x 0,75 mm ²	

SOL MUR IK08 IP67 0,6W 24 VDC inox 316L

1500 Kg

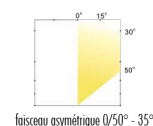
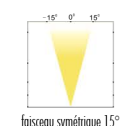
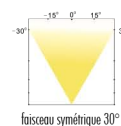


PUISSANCE

ENCASTRE LED sol - 3 W



RONDS	CARRES	LUMIERE LED	LUMENS	CARACTERISTIQUES
50041	50061	4000 K	82	0,5m HO5RN-F 2 x 1 mm ² 3 W
50042	50062	3000 K	72	
50043	50063		41	
50044	50064		19	
50045	50065	RGB	45	
50051	50071	4000 K	82	0,5m HO5RN-F 2 x 1 mm ² 3 W
50052	50072	3000 K	72	
50053	50073		41	
50054	50074		19	
50055	50075	RGB	45	
50121	50131	4000 K	82	0,5m HO5RN-F 2 x 1 mm ² 3 W
50122	50132	3000 K	72	
50123	50133		41	
50124	50134		19	
50125	50135	RGB	45	



SOL MUR IK08 IP67 3W 24 VDC inox 316L

1500 Kg

