


➤ ACCESSOIRES DE FIXATION



Accessoires de fixation

Crochets neige

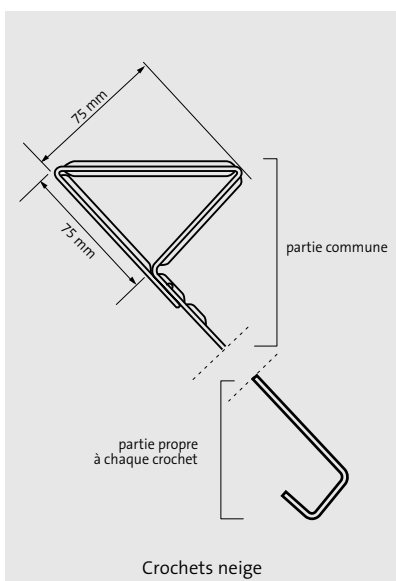


Le **crochet neige** bloque la neige sur le toit afin d'éviter les chutes d'amas de neige. Le crochet en aluminium laqué vient se bloquer entre deux tuiles ou deux ardoises.

Caractéristiques techniques

Couleurs :

- Marron foncé : RAL 8014 = db
- Marron rouge : RAL 8015 = rb
- Ocre : RAL 8023 = zr
- Gris clair : RAL 7030 = hg
- Anthracite : RAL 7016 = az

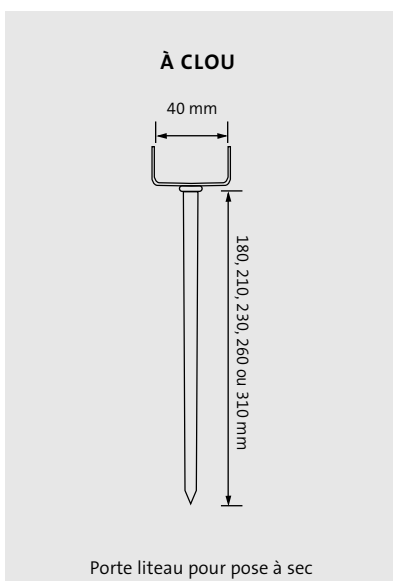


Porte liteau pour pose à sec



Surélève la lisse de réhausse dans le cas de pose à sec. Pour s'adapter à la charpente, deux types de fixation sont disponibles : à clou ou à pattes.

À CLOU



Crochet de faitage



Le **crochet de faitage** se cloue sur la lisse de réhausse ou d'arêtier et vient bloquer la tuile faîtière. Les crochets de faitage sont conçus en aluminium et en zinc.