

## Fiche technique | Référence: 2020-115/125-000

Connecteur femelle pour 1 conducteur; Push-in CAGE CLAMP®; 1,5 mm<sup>2</sup>;  
Pas 3,5 mm; 15 pôles; Cliquet de verrouillage central; 1,50 mm<sup>2</sup>; gris

[www.wago.com/2020-115/125-000](http://www.wago.com/2020-115/125-000)



### Données

#### Notes

Remarque de sécurité 1

Conformément à la norme EN 61984, les connecteurs sans capacité de coupure sont appropriés pour la connexion et la déconnexion sans charge et sans tension.

Remarque de sécurité 2

Attention : il faut placer une plaque d'extrémité sur les bornes de base, entre chaque connecteur femelle.

Sous réserve de modifications. Veuillez tenir compte de la documentation du produit !

WAGO Contact SAS  
Paris Nord 2 - 83 rue des Chardonnerets  
93290 Tremblay-en-France | BP 55065  
95947 Roissy CDG Cedex  
Tél. : 0033/ 1/ 48172590 | Fax : 01 48 63 25 20 | E-mail : [info-fr@wago.com](mailto:info-fr@wago.com)

Avez-vous des questions sur nos produits ?  
Nous nous tenons volontiers à votre disposition au +49 (571) 887-44222.

## Données électriques

### Données de référence selon CEI/EN

Données de référence selon	IEC/EN 61984
Tension de référence (III / 3)	500 V
Tension assignée de tenue aux chocs (III / 3)	6 kV
Courant de référence	13,5 A
Légende Données de référence	(III / 3) ≙ Catégorie de surtension III / degré de pollution 3

### Données de référence selon UL 1059

Données d'approbation selon	UL 1059
Tension de référence UL (Use Group B)	300 V
Courant de référence UL (Use Group B)	15 A
Tension de référence UL (Use Group C)	300 V
Courant de référence UL (Use Group C)	15 A
Tension de référence UL (Use Group D)	300 V
Courant de référence UL (Use Group D)	15 A

### Données de référence selon CSA

Données d'approbation selon	CSA 22.2 No 158
Tension de référence CSA (Use Group B)	300 V
Courant de référence CSA (Use Group B)	10 A
Tension de référence CSA (Use Group C)	300 V
Courant de référence CSA (Use Group C)	10 A
Tension de référence CSA (Use Group D)	300 V
Courant de référence CSA (Use Group D)	10 A

### Données de raccordement

Nombre total des points de connexion	15
Nombre total des potentiels	15

### Connection 1

Technique de connexion	Push-in CAGE CLAMP®
Type d'actionnement	Outils de manipulation
Matière plastique conducteur raccordable	Cuivre

Sous réserve de modifications. Veuillez tenir compte de la documentation du produit !



Section nominale	1 mm <sup>2</sup>
Conducteur rigide	0,14 ... 1,5 mm <sup>2</sup> / 24 ... 16 AWG
Conducteur rigide ; enfichage direct	0,5 ... 1,5 mm <sup>2</sup> / 20 ... 16 AWG
Conducteur souple	0,14 ... 1,5 mm <sup>2</sup> / 24 ... 16 AWG
Conducteurs souples ; avec embout d'extrémité isolé	0,14 ... 0,75 mm <sup>2</sup> / 24 ... 18 AWG
Conducteur souple ; avec embout d'extrémité, directement enfichable	0,5 ... 0,75 mm <sup>2</sup> / 20 ... 18 AWG
Remarque (Section de conducteur)	En fonction de la nature du conducteur, un conducteur de section inférieure peut également être enfichable directement.
Longueur de dénudage	9 ... 11 mm / 0.35 ... 0.43 inch
Nombre de pôles	15
Sens du câblage	Câblage frontal

### Données géométriques

Largeur	53,2 mm / 2.094 inch
Hauteur	48,9 mm / 1.925 inch
Profondeur	27,2 mm / 1.071 inch
Largeur du module	3,5 mm / 0.138 inch

### Données mécaniques

codage variable	Oui
Niveau de repérage	Marquage latéral
Protection contre une éventuelle torsion	Oui

### Connexion

Version de contact dans le domaine des connecteurs	Connecteurs femelles
Type de connexion de connecteur	pour conducteur
Protection contre l'inversion	Non
Enfichage sans perte de pas	Non
Verrouillage de la connexion par enfichage	cliquets de verrouillage

### Données du matériau

Note (material data)	<a href="#">Information on material specifications can be found here</a>
Couleur	gris
Groupe du matériau isolant	I

Sous réserve de modifications. Veuillez tenir compte de la documentation du produit !

Matière isolante	Polyamide 66 (PA 66)
Classe d'inflammabilité selon UL94	V0
Charge calorifique	0,646 MJ
Poids	35,4 g

### Conditions d'environnement



Température d'utilisation	-35 ... +85 °C
Température d'utilisation continue	-60 ... +105 °C

### Données commerciales

Groupe de produits	18 (Système X-COM)
eCl@ss 10.0	27-14-11-06
eCl@ss 9.0	27-14-11-06
ETIM 8.0	EC001284
ETIM 7.0	EC001284
Unité d'emb. (SUE)	10 pce(s)
Type d'emballage	Carton
Pays d'origine	DE
GTIN	4050821092520
Numéro du tarif douanier	85366990990

### Approbations / certificats

#### Homologations générales




Logo	Approbation	Norme	Nom du certificat
	CCA DEKRA Certification B.V.	EN 60947	NTR NL 7617
	UL UL International Germany GmbH	UL 1059	E 45172

### Accessoires optionnels








#### Outil

Outils de manipulation
------------------------




Sous réserve de modifications. Veuillez tenir compte de la documentation du produit !

	<b>Réf.: 210-648</b> Outil de manipulation; Lame 2,5 x 0,4 mm; avec tige partiellement isolée; Coudé; court	<a href="http://www.wago.com/210-648">www.wago.com/210-648</a>
	<b>Réf.: 210-647</b> Outil de manipulation; Lame 2,5 x 0,4 mm; avec tige partiellement isolée; multicolore	<a href="http://www.wago.com/210-647">www.wago.com/210-647</a>
	<b>Réf.: 210-719</b> Outil de manipulation; Lame 2,5 x 0,4 mm; avec tige partiellement isolée	<a href="http://www.wago.com/210-719">www.wago.com/210-719</a>

#### Matériel de repérage

Bandes de repérage		
	<b>Réf.: 2009-110</b> Bandes de marquage; pour Smart Printer; sur rouleau; non extensible; vierge; encliquetable; blanc	<a href="http://www.wago.com/2009-110">www.wago.com/2009-110</a>
	<b>Réf.: 210-831</b> Bandes de marquage; sur rouleau; Largeur 2,3 mm; vierge; autocollant; blanc	<a href="http://www.wago.com/210-831">www.wago.com/210-831</a>
	<b>Réf.: 210-833</b> Bandes de marquage; 25 m sur rouleau; Largeur 6 mm; vierge; autocollant; blanc	<a href="http://www.wago.com/210-833">www.wago.com/210-833</a>
	<b>Réf.: 210-834</b> Bandes de marquage; sur rouleau; Largeur 5 mm; vierge; autocollant; blanc	<a href="http://www.wago.com/210-834">www.wago.com/210-834</a>
	<b>Réf.: 210-832</b> Bandes de marquage; sur rouleau; Largeur 3 mm; vierge; autocollant; blanc	<a href="http://www.wago.com/210-832">www.wago.com/210-832</a>
Étiquette de marquage		
	<b>Réf.: 2009-113</b> WMB-Inline; pour Smart Printer; 2300 pièces sur rouleau; vierge; encliquetable; blanc	<a href="http://www.wago.com/2009-113">www.wago.com/2009-113</a>
	<b>Réf.: 793-3501</b> Carte de repérage WMB; en carte; vierge; encliquetable; blanc	<a href="http://www.wago.com/793-3501">www.wago.com/793-3501</a>

#### avec embouts d'extrémité

avec embouts d'extrémité		
	<b>Réf.: 216-241</b> Embout d'extrémité; embout pour 0,5 mm <sup>2</sup> / AWG 20; avec isolation plastique; étamés par électrolyse; Cuivre électrolytique; serti de manière étanche aux gaz; selon DIN 46228, partie 4/09.90; blanc	<a href="http://www.wago.com/216-241">www.wago.com/216-241</a>
	<b>Réf.: 216-242</b> Embout d'extrémité; embout pour 0,75 mm <sup>2</sup> / AWG 18; avec isolation plastique; étamés par électrolyse; Cuivre électrolytique; serti de manière étanche aux gaz; selon DIN 46228, partie 4/09.90; gris	<a href="http://www.wago.com/216-242">www.wago.com/216-242</a>
	<b>Réf.: 216-243</b> Embout d'extrémité; embout pour 1 mm <sup>2</sup> / AWG 18; avec isolation plastique; étamés par électrolyse; Cuivre électrolytique; serti de manière étanche aux gaz; selon DIN 46228, partie 4/09.90; rouge	<a href="http://www.wago.com/216-243">www.wago.com/216-243</a>

#### Obturbateur de protection avec signalisation de danger

Sous réserve de modifications. Veuillez tenir compte de la documentation du produit !

## Couvercle



Réf.: 2000-115

Obturbateur de protection avec signalisation de danger; pour 5 bornes; avec signalisation de danger; jaune

[www.wago.com/2000-115](http://www.wago.com/2000-115)

## Téléchargements

## Documentation

## Texte complémentaire

2020-115/125-000 X81 - Datei	19 févr. 2019	xml 4,1 kB	Téléchargement
2020-115/125-000 docx - Datei	6 août 2018	docx 15,7 kB	Téléchargement

## Informations complémentaires

Technical Section Technical explanations		pdf 2,2 MB	Téléchargement
---	--	---------------	----------------

## Données CAD/CAE

## Données CAE

EPLAN Data Portal 2020-115/125-000		URL	Téléchargement
WSCAD Universe 2020-115/125-000		URL	Téléchargement
ZUKEN Portal 2020-115/125-000		URL	Téléchargement
EPLAN Data Portal 2020-115/125-000		URL	Téléchargement
WSCAD Universe 2020-115/125-000		URL	Téléchargement

## Données CAD

2D/3D Models 2020-115/125-000		URL	Téléchargement
-------------------------------	--	-----	----------------

## Conformité environnementale du produit

## Recherche de conformité

Environmental Product Compliance 2020-115/125-000

Sous réserve de modifications. Veuillez tenir compte de la documentation du produit !

WAGO Contact SAS

Paris Nord 2 - 83 rue des Chardonnerets

93290 Tremblay-en-France | BP 55065

95947 Roissy CDG Cedex

Tél. : 0033/ 1/ 48172590 | Fax : 01 48 63 25 20 | E-mail : [info-fr@wago.com](mailto:info-fr@wago.com)

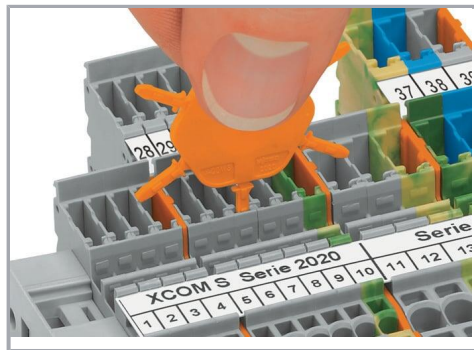
Avez-vous des questions sur nos produits ?

Nous nous tenons volontiers à votre disposition au +49 (571) 887-44222.

Connecteur femelle pour 1 conducteur; Push-in CAGE CLAMP®; 1,5 mm²; Pas 3,5 mm; 15 pôles; Cliquet de verrouillage central; 1,50 mm²; gris

## Indications de manipulation

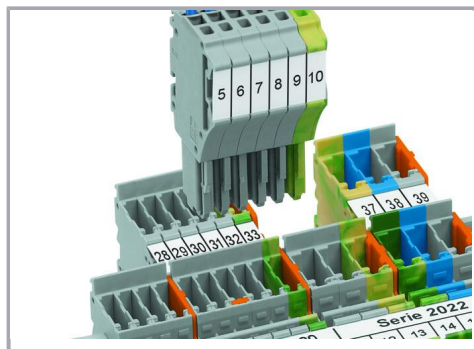
### Codage



Insérer et tourner le détrompeur dans le logement de codage souhaité.



Codage des connecteurs femelles, séparer la tige de codage souhaitée du connecteur femelle à l'aide d'un outil approprié.



Introduire le connecteur femelle codé dans le bloc de bornes X-COM®S-SYSTEM.

## Famille de produits

### X-COM S-Mini

[Afficher tous les produits de la famille](#)

Sous réserve de modifications. Veuillez tenir compte de la documentation du produit !

WAGO Contact SAS

Paris Nord 2 - 83 rue des Chardonnerets

93290 Tremblay-en-France | BP 55065

95947 Roissy CDG Cedex

Tél. : 0033/ 1/ 48172590 | Fax : 01 48 63 25 20 | E-mail : [info-fr@wago.com](mailto:info-fr@wago.com)

Avez-vous des questions sur nos produits ?

Nous nous tenons volontiers à votre disposition au +49 (571) 887-44222.