


GUELL 3 A/W



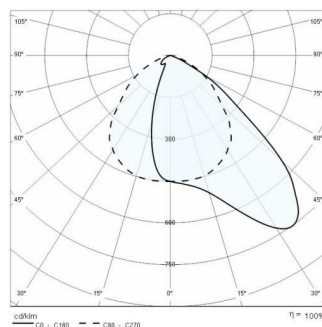
Code	06172294
Douille:	LED
Source lumineuse:	LED
Puissance (W):	238 W
Couleur / RAL:	GRIS ALUMINIUM
Insulation class:	I
Degree of protection:	IP 66
Kelvin:	4000
Power factor:	COSφ ≥ 0,9
Optique:	OPTIQUE ASYMETRIQUE DIFFUSANTE
Flux nominal:	31710 lm
Flux réel:	23778 lm
Durée de vie:	130000 h
Percent lumen depreciation:	L70



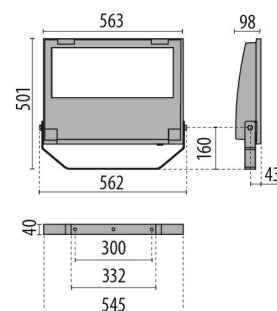
Description

- Projecteur LED pour installation aussi bien à l'intérieur qu'à l'extérieur, composé de:
- Corps en aluminium moulé sous pression peint par poudre polyester après traitement de conversion chimique de la surface
 - Vitre en verre plat extra clair trempé securit
 - Réflecteur asymétrique à très hautes performances en aluminium brillant 99,99%, anodisé et sans iridescence
 - Joint en silicone antiviellissement
 - Presse-étoupe à amarrage M20x1.5 pour câbles Ø 10 à Ø 14 mm
 - Visserie extérieure en acier inoxydable
 - Clips imperdables en aluminium avec ressort inox
 - Étrier en acier peint par poudre polyester après cataphorèse
 - Versions standard disponibles avec ballast électronique gradable
 - Versions avec LED 3000 K ou 5000 K disponibles sur demande


DONNEES TECHNIQUES



Dessin technique



GUELL 3



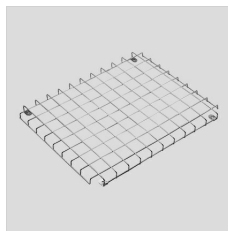
14454520
A0674/A Pare-lumière GUELL 3
Asymétrique



14452894
A0666 Visière GUELL 3
GRIS ALUMINIUM




14452994
A0667 Verre soft GUELL 3
GRIS ALUMINIUM



14452702
A0665 Grille de protection GUELL 3



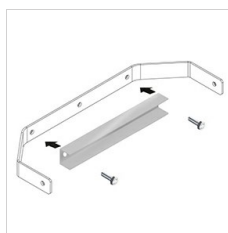
14453994
A0672/1000 Support mural de
1000 mm GUELL 3
GRIS ALUMINIUM



14453794
A0671/1 Support tête de poteau
simple GUELL3 pour poteaux Ø 60-
76 mm
GRIS ALUMINIUM



14453894
A0671/2 Support tête de poteau
double GUELL 3 pour poteaux Ø 60-
76 mm
GRIS ALUMINIUM



14461104
A0688 Renforcement étrier GUELL 3.
INOX