

# FICHE PRODUIT

## LN INDV D 1200 34 W 3000 K DALI

LINEAR IndiviLED® DIRECT DALI | Luminaire en saillie pour un montage individuel ou ligne continue avec la technologie DALI-2 IoT



### Zones d'application

- Remplacement direct des luminaires avec lampes fluorescentes
- Bureaux, écoles
- Eclairage intérieur général
- Couloirs, zones d'entrée
- Éclairage linéaire homogène
- Éclairage de commerces

### Avantages du produit

- Luminaire approprié pour VIVARES et autres systèmes de gestion DALI-2
- Répartition homogène de la lumière et réduction de l'éblouissement grâce à l'optique IndiviLED®
- Plusieurs options de montage
- The product family offers full lighting solution for different applications
- Économies d'énergie pouvant atteindre 50% par rapport aux réglettes T5
- Autres variantes disponibles avec alimentation DALI, fonction d'éclairage de secours selon IEC 60598-2-22 ou câblage traversant
- Robust structure with IK06
- Faible scintillement grâce à un ballast électronique spécial
- Garantie de 5 ans

### Caractéristiques du produit



- Luminaire IoT-ready avec technologie DALI-2
- Chaque LED avec une lentille et un réflecteur individuel pour un UGR < 16 pour une distribution homogène de la lumière
- Suspension avec kit de suspension
- Peut être relié à une ligne continue sans soudure avec un connecteur de ligne (montage en saillie ou suspendu)
- Disponible avec une longueur de 1200 ou 1500 mm
- Luminous flux up to 5700 lm
- Efficacité lumineuse : jusqu'à 125 lm/W
- Uniformité de la teinte : 3 SDCM
- Test au fil incandescent selon CEI 695-2-1: 850 ° C
- Versions avec IRC 90 disponibles
- Durée de vie (L70) : 60000 h (à 25 °C)

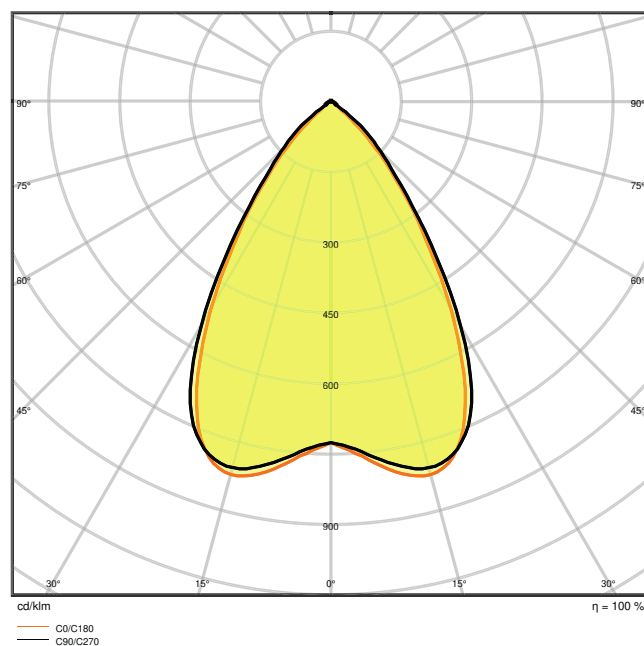
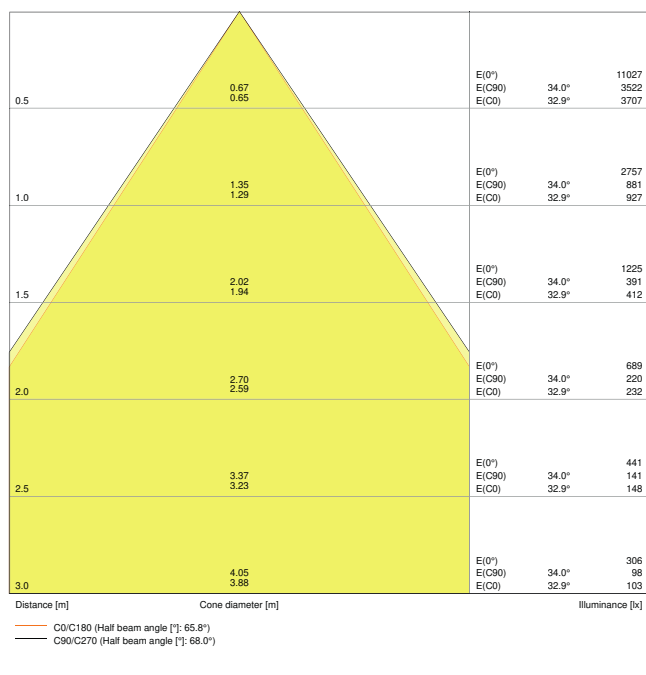
## DONNÉES TECHNIQUES

## DONNÉES ÉLECTRIQUES

Puissance nominale	34,00 W
Tension nominale	220...240 V
Fréquence du réseau	0/50/60 Hz
Intensité nominale	190,000 mA
Courant d'appel	21 A
Durée courant appel T sub h50 / sub	230 µs
Max. de luminaires par disjoncteur B16 A	20
Max. de luminaires par disjoncteur C10 A	24
Max. de luminaires par disjoncteur C16 A	38
Facteur de puissance $\lambda$	> 0,90
Distorsion harmonique totale	< 15 %
Classe de protection	I
Mode d'opération	Integrated LED driver

## Données photométriques

Flux lumineux	3800 lm
Efficacité lumineuse	110 lm/W
Temp. de couleur	3000 K
Teinte de couleur (désignation)	Blanc froid
Ra Indice de rendu des couleurs	> 80
Ecart-type de correspondance de couleur	3 sdc <sub>m</sub>
Sans scintillement	Oui
Indice du papillotement (PstLM)	-
Indice de l'effet stroboscopique (SVM)	-
Groupe de sécurité photobiologique EN62778	RG1
Angle de rayonnement	70 °
UGR longitudinal	< 16

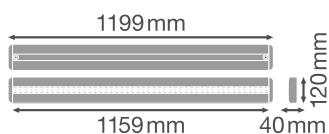


LDC typ cone

LDC typ polar

**DIMENSIONS ET POIDS**

Longueur	1199,00 mm
Largeur	120,00 mm
Hauteur	40,00 mm
Poids du produit	2500,00 g



**Matériau & couleurs**

Couleur du produit	Blanc
Couleur du teinte	Blanc
Matériau de corps	Aluminium

Matériau de fermeture	Aluminium
Matière de la surface émettrice.	Polycarbonate
Test au fil incand. selon CEI 60695-2-12	650 °C
Teneur en mercure	0.0 mg

## APPLICATION & MONTAGE

Plage de température ambiante	-25...+50 °C
Type de connexion	Bornier sans vis, 5 pôles
Type de protection	IP20
Indice de protec. IK (résist. aux [PIM])	IK06
Gradable	Oui
Type of dimming [GMS]	DALI
Montage	Suspension/Saillie
Emplacement montage	Plafond
Application	Indoor
Module LED remplaçable	Non remplaçable
Avec source de lumière	Oui

## Durée de vie

Durée de vie L70/B50 @ 25 °C	60000 h <sup>1)</sup>
Durée de vie L80/B10 @ 25 °C	50000 h <sup>1)</sup>
Durée de vie L90/B10 @ 25 °C	35000 h
Nombre de cycles de commutation	100000

<sup>1)</sup> t[h]: L70 / B50 @ 25 °C (Ta), t[h]: L80 / B10 @ 25 °C (Ta), t[h]: L90 / B10 @ 25 °C (Ta)














## CERTIFICATS ET NORMES

Normes	CE / CB / ENEC / TÜV SÜD / EAC
Température de surface limitée	Non
Résistance aux chocs de balle	Non

## ÉQUIPEMENT / ACCESSOIRES

- Boîtier de connexion pour plafond disponible
- Kit de suspension disponible
- Adaptateur de connexion de ligne disponible
- Kit de câblage traversant disponible

## TÉLÉCHARGEMENTS

Documents et certificats	
	User instruction
	Addon Technical Information
	Packaging insert
	Declarations Of Conformity CE
Photométrie et fichiers pour études d'éclairage	
	IES file (IES)
	LDT file (Eulumdat)
	ULD file (DIALux)
	ROLF file (RELUX)
	UGR file (UGR table)
	LDC typ cone
	LDC typ polar
Fichiers CAD/BIM	
	CAD_STEP_3D
Textes pour appels d'offres	
	Offres

## DONNÉES LOGISTIQUES

Code produit	Unité d'emballage (Pièces/Unité)	Dimensions (longueur x largeur x hauteur)	Poids approximatif	Volume
4058075503946	Etui carton fermé 1	132 mm x 1,334 mm x 52 mm	2693.00 g	9.16 dm <sup>3</sup>
4058075503953	Carton de regroupement 4	1,357 mm x 207 mm x 169 mm	11702.00 g	47.47 dm <sup>3</sup>

Le code produit mentionné décrit la petite quantité d'unité qui peut être commandée. Une unité peut contenir un ou plusieurs produits. Lorsque vous passez la commande, merci de bien vouloir entrer une unité ou un multiple d'une unité.

---

### Références / Liens

- Plus d'informations sur la garantie sous [www.ledvance.fr/garantie](http://www.ledvance.fr/garantie)

---

### AVERTISSEMENT

Sous réserve de modifications. Sauf erreur ou omission. Veuillez à toujours utiliser la version la plus récente.