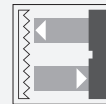


Cellule en mode reflex

MLV12-54-LAS/76b/110/115



- Série de détecteurs dans un boîtier standard courant
- Lumière visible rouge, lumière LASER pulsée
- Précision : degré de répétabilité élevé grâce au petit point lumineux
- Détection efficace des objets jusqu'à 0 mm : aucune zone morte
- Résistant au bruit : fonctionnement fiable dans toutes les conditions
- Stabilité élevée grâce au cadre du boîtier métallique

Cellule en mode reflex laser, boîtier compact, filtre polarisant, plage de détection de 21 m, lumière laser rouge, lumière/obscurité activée, sortie push-pull, entrée de test, câble fixe



Informations de sécurité

Informations sur le laser de classe 1

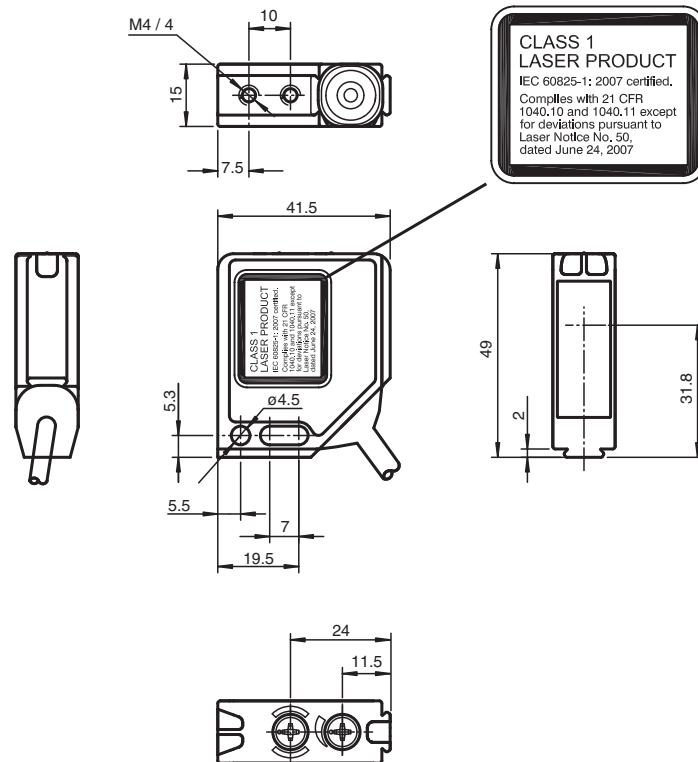
L'irradiation peut provoquer des irritations, en particulier dans les environnements sombres. Ne dirigez pas l'appareil vers des personnes ! Toute opération de maintenance ou de réparation doit obligatoirement être effectuée par le personnel d'intervention autorisé.

Fixez le dispositif afin que l'avertissement soit clairement visible et lisible.

L'avertissement est fourni avec l'appareil et doit être fixé à proximité immédiate de l'appareil.

Attention : l'utilisation de commandes, réglages ou instructions autres que ceux spécifiés dans ce document présente un risque d'exposition dangereuse aux radiations.

Dimensions



Données techniques

Caractéristiques générales

Domaine de détection d'emploi	0 ... 12 m
Distance du réflecteur	0 ... 12 m
Domaine de détection limite	17 m
Cible de référence	réflecteur MH23
Emetteur de lumière	diode laser
Type de lumière	rouge, lumière modulée
Filtre polarisant	oui
Valeurs caractéristiques du laser	
Remarque	LUMIERE LASER , NE PAS REGARDER LE FAISCEAU
Classe de laser	1
Longueur d'onde	650 nm
divergence du faisceau	< 1,5 mrad
Durée de l'impulsion	1,8 µs
Fréquence de répétition	17,86 kHz
Énergie d'impulsion max.	6,7 nJ
Diamètre de la tache lumineuse	env. 5 mm x 12 mm pour un domaine de détection 15 m
Angle d'ouverture	0,02 °
Limite de la lumière ambiante	
Lumière constante	50000 Lux
Lumière alternante	5000 Lux
Valeurs caractéristiques pour la sécurité fonctionnelle	

Date de publication: 2022-02-07 Date d'édition: 2022-02-07 : 128100_fra.pdf

Reportez-vous aux « Remarques générales sur les informations produit de Pepperl+Fuchs ».

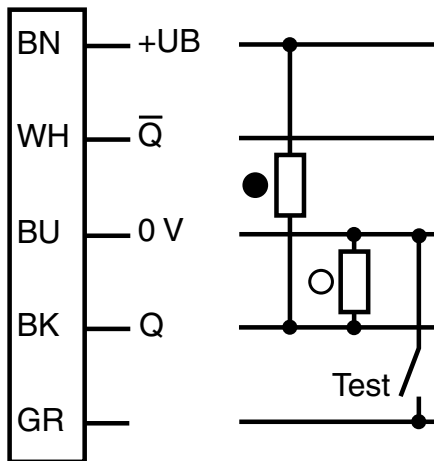
Groupe Pepperl+Fuchs
www.pepperl-fuchs.comÉtats-Unis : +1 330 486 0001
fa-info@us.pepperl-fuchs.comAllemagne : +49 621 776 1111
fa-info@de.pepperl-fuchs.comSingapour : +65 6779 9091
fa-info@sg.pepperl-fuchs.com

Données techniques

MTTF _d		930 a
Durée de mission (T _M)		10 a
Couverture du diagnostic (DC)		90 %
Éléments de visualisation/réglage		
Indication fonctionnement		LED verte : clignote en cas de court-circuit
Visual. état de commutation		2 LED jaunes : allumées si le faisceau est libre, clignotent si la réserve de fonction est insuffisante, éteintes si le faisceau est interrompu
Éléments de contrôle		commutation "clair/foncé", réglage de la sensibilité
Caractéristiques électriques		
Tension d'emploi	U _B	10 ... 30 V CC
Ondulation		max. 10 %
Consommation à vide	I ₀	max. 40 mA
Entrée		
Entrée test		inhibition de l'émetteur pour 0 V
Sortie		
Mode de commutation		commutation "clair/foncé", interchangeable
Sortie signal		1 sortie push-pull, protégées contre les courts-circuits/inversion de polarité
Tension de commutation		max. 30 V CC
Courant de commutation		max. 0,1 A
Chute de tension	U _d	≤ 2,5 V CC
Fréquence de commutation	f	2500 Hz
Temps d'action		0,2 ms
Conformité		
Norme produit		EN 60947-5-2
Sécurité du laser		La norme CEI 60825-1:2014 est conforme aux normes 21 CFR 1040.10 et 1040.11, hors écarts, conformément à la notice du laser n°50 du 24 juin 2007
conformité de normes et de directives		
Conformité aux normes		
Tenue aux chocs et aux vibrations		CEI/EN 60068, demi sinus, 40 g pour chaque direction X, Y et Z
Résistance aux vibrations		IEC / EN 60068-2-6, sinus, 10 - 150 Hz, 5 g pour chaque direction X, Y et Z
Classe de laser		IEC 60825-1:2007 Complies with 21 CFR 1040.10 and 1040.11 except for deviations pursuant to Laser Notice No. 50, dated June 24, 2007
Agréments et certificats		
Conformité EAC		TR CU 020/2011
Classe de protection		II, tension assignée ≤ 300 V AC pour degré de pollution 1-2 de base selon IEC 60664-1
Agrément UL		cULus Listed, Type 1 enclosure
agrément CCC		Les produits dont la tension de service est ≤36 V ne sont pas soumis à cette homologation et ne portent donc pas le marquage CCC.
Conditions environnementales		
Température ambiante		-10 ... 50 °C (14 ... 122 °F)
Température de stockage		-20 ... 65 °C (-4 ... 149 °F)
Caractéristiques mécaniques		
Largeur du boîtier		41,5 mm
Hauteur du boîtier		49 mm
Profondeur du boîtier		15 mm
Degré de protection		IP67
Raccordement		câble 2500 mm , PUR
Matériau		
Boîtier		cadre : zinc moulé sous pression, nickelé parties latérales : matière plastique PC, renforcée de fibres de verre
Sortie optique		vitre en matière plastique
Masse		60 g

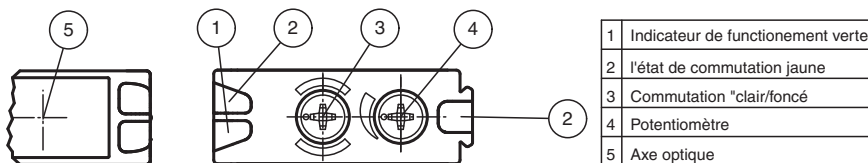
Affectation des broches

En option : ...76b/110



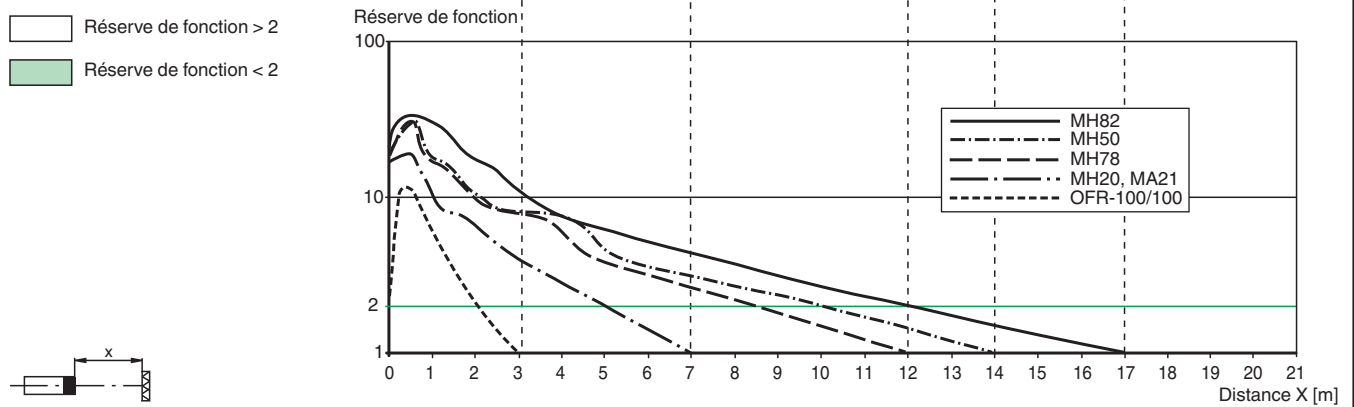
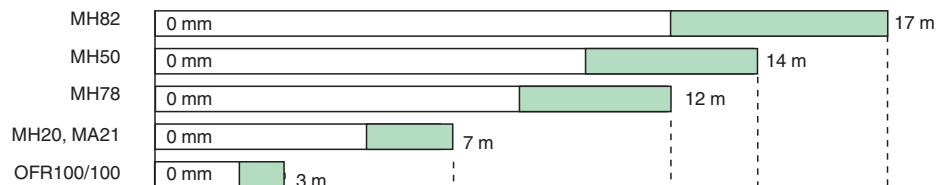
- = commutation "claire"
- = commutation "foncé"

Assemblage



Intensité relative de la lumière reçue

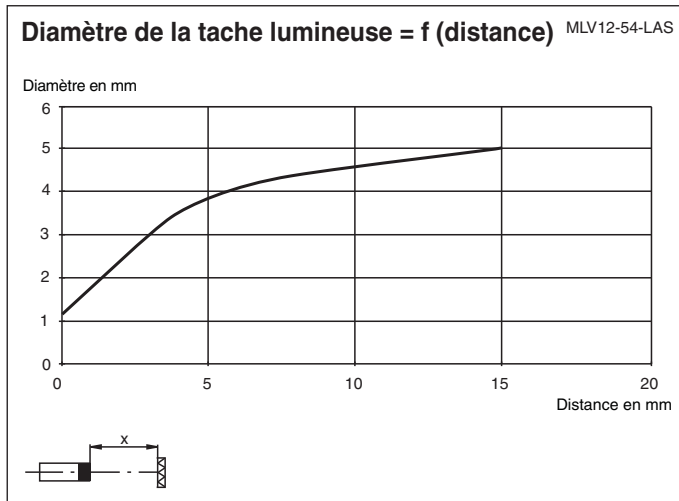
Type de réflecteur :



Date de publication: 2022-02-07 Date d'édition: 2022-02-07 : 128100_fra.pdf

Reportez-vous aux « Remarques générales sur les informations produit de Pepperl+Fuchs ».

Courbe caractéristique



Description du système

File not found

Installation

File not found

Mise en service








File not found

File not found





Maintenance

File not found

Accessoires

	OMH-MLV12-HWG	Equerre de fixation pour détecteurs de la série MLV12
	OMH-MLV12-HWK	Equerre de fixation pour détecteurs de la série MLV12
	OMH-K01	Fourche pour capteurs avec queue d'aronde
	OMH-K02	Fourche pour capteurs avec queue d'aronde
	OMH-K03	Fourche pour capteurs avec queue d'aronde
	OMH-01	support de montage sur une barre ronde \varnothing 12 mm ou sur une tôle (épaisseur 1,5 ... 3mm)
	OMH-06	support de montage sur une barre ronde \varnothing 12 mm ou sur une tôle (épaisseur 1,5 ... 3mm)

Accessoires

	REF-MH82	Réflecteur avec Microstructure, rectangulaire 82 mm x 60 mm, trous de fixation
	REF-MH78	Réflecteur avec Microstructure, hexagonal 78 mm x 61 mm, trous de fixation
	REF-MH20	Réflecteur avec Microstructure, rectangulaire 32 mm x 20 mm, trous de fixation
	REF-MA21	Réflecteur avec Microstructure, rond ø 21 mm, adhésif