

Vente par quantité indivisible	10
Présentation du produit	Produit complet

Environnement

Tenue diélectrique	1000 V CA entre contacts 2500 V CA entre pôles 5000 V CA entre bobine et contact
Normes	EN/IEC 61810-1 UL 508 CSA C22.2 No 14
Certifications du produit	UL CSA EAC
Température ambiante de stockage	-40...85 °C
Tenue aux vibrations	+/- 1 mm (f= 10...55 Hz) se conformer à EN/IEC 60068-2-6
Degré de protection IP	IP40 se conformer à EN/IEC 60529
Tenue aux chocs mécaniques	10 gn (durée = 11 ms) pour non fonctionnant se conformer à EN/IEC 60068-2-27 5 gn (durée = 11 ms) pour en marche se conformer à EN/IEC 60068-2-27
Température de fonctionnement	-40...70 °C (CA)

Emballage

Poids de l'emballage (Kg)	0,014 kg
Hauteur de l'emballage 1	0,170 dm
Largeur de l'emballage 1	3,330 dm
Longueur de l'emballage 1	0,270 dm

Durabilité de l'offre

Statut environnemental de l'offre	Produit Green Premium
Régulation REACH	Déclaration REACH
Directive RoHS UE	Conformité pro-active (Produit en dehors du scope légal RoHS UE) Déclaration RoHS UE
Sans métaux lourds toxiques	Oui
Sans mercure	Oui
Information sur les exemptions RoHS	Oui
Régulation RoHS Chine	Déclaration RoHS Pour La Chine
Profil environnemental	Profil Environnemental Du Produit
DEEE	Sur le marché de l'Union Européenne, le produit doit être mis au rebut selon un protocole spécifique de collecte des déchets et ne jamais être jeté dans une poubelle d'ordures ménagères.

Garantie contractuelle

Garantie	18 mois
----------	---------

Dimensions

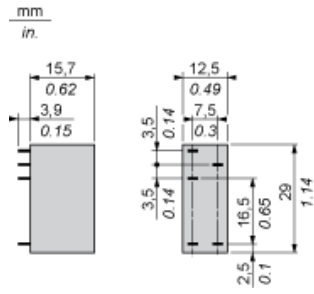
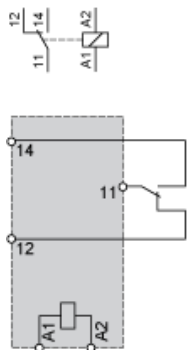


Schéma de câblage

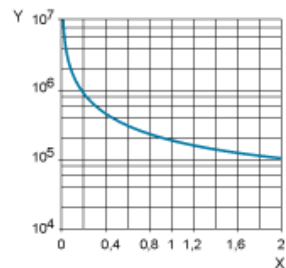


NOTE : Pour l'entrée CC, A1 doit être +, sinon court-circuit du module de protection

Durabilité électrique des contacts

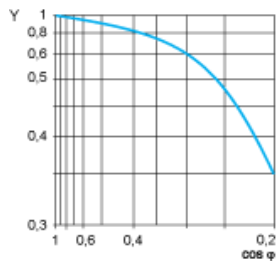
Durabilité (charge inductive) = durabilité (charge résistive) x coefficient de réduction

Charge CA résistive



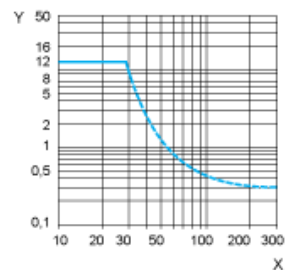
X Pouvoir de commutation (kVA)
Y Durabilité (nombre de cycles de manœuvres)

Coefficient de réduction pour charge CA inductive (dépendant du facteur de puissance $\cos \phi$)



Y Coefficient de réduction (A)

Pouvoir de commutation maximal sur charge CC résistive



X Tension CC
Y Courant CC

Remarque : ces courbes sont standard. La durabilité réelle varie en fonction de la charge, de l'environnement, du cycle de service, etc.