
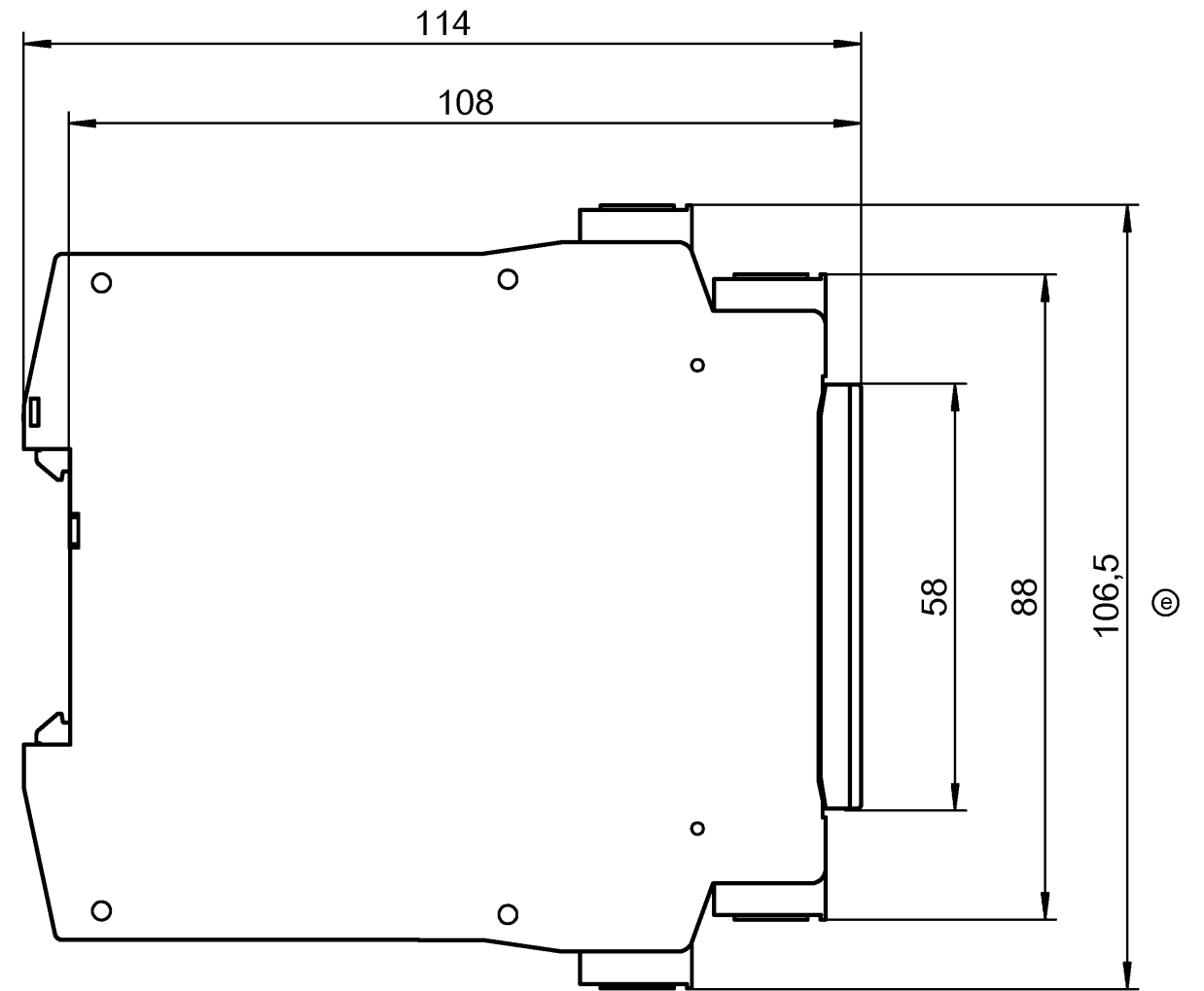



Teile Nr. / Part No.
R1.188.1940.0
R1.188.1950.0
R1.188.1960.0
R1.188.1970.0
R1.188.1980.0
R1.188.1990.0
R1.188.2000.0
R1.188.2010.0
R1.188.2020.0
R1.188.2390.0
R1.188.2410.0
R1.188.2420.0
R1.188.2430.0
R1.188.2440.0
R1.188.2450.0
R1.188.3400.0
R1.188.3410.0
R1.188.3420.0
R1.188.3430.0
R1.188.3490.0
R1.188.3600.0

Teile Nr. / Part No.
R1.188.3610.0
R1.188.3630.0
R1.188.3650.0
R1.188.3670.0
R1.188.3730.0
R1.188.3820.0
R1.188.3850.0
R1.188.3860.0
R1.188.3900.0
R1.188.3920.0
R1.188.3940.0
R1.188.4000.0
R1.188.4010.0
R1.188.4030.0
R1.188.4130.0
R1.188.4140.0
R1.188.4150.0
R1.188.4160.0
R1.188.4210.0
R1.188.5000.0



Weitere Angaben siehe KATALOG oder eKatalog.
Additional data see CATALOG or eCatalog.

www.wieland-electric.com
eshop.wieland-electric.com

ja/yes <input type="checkbox"/> Stoffverbots- und Deklarationsliste nach WN 5020.010 ist einzuhalten. Conformity with Wieland document WN 5020.010 e (list of prohibited / declarable hazardous substances) to be declared!		1. Verwendung: First Use:		Blatt: Sheet:	
Freitoleranz nach General tolerance		CAD-Zeichnung, keine manuellen Änderungen CAD-Drawing, no manual modifications allowed		Zeichnung Nr./Drawing No. T R1.188.1940.0 01K	
(f)	09.08.19	Maßstab/Scale	2014	Tag/Date	Name
(e)	26.08.16		gezeichnet drawn	06.06.	Koetzner
(d)	22.04.16		geprüft checked		
(c)	03.07.15		Normgepr. Stand. check		
(b)	30.06.15	Datei/File: 036141_F01K.DCD		Ersatz für/Replacement for:	
(a)	03.02.15	Datei/File: 036141_F01K.DCD		Ersatz für/Replacement for:	
Index	Datum/Blatt Date/Sheet	Datei/File: 036141_F01K.DCD		Type	Benennung/Title
Änderung/Revision		Datei/File: 036141_F01K.DCD			Maßbildzeichnung/Dimension drawing Standardgehäuse u. -deckel, Baubreite 22,5mm, Federkraftklemme steckbar Standard housing and cover, overall width 22,5mm plug-in spring-clamp terminal



1
2
3
4
5
6
7
8
9
10
11
12
13
14
15
16
17
18
19
20
M1
M2
M3
L
G
i
11.1
12.1
1.1