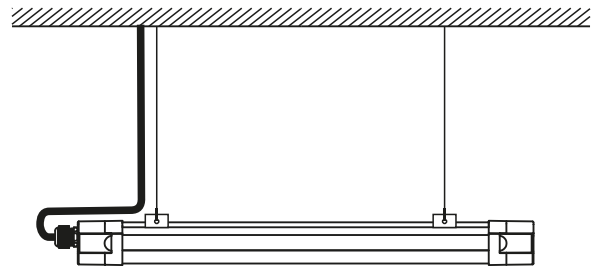
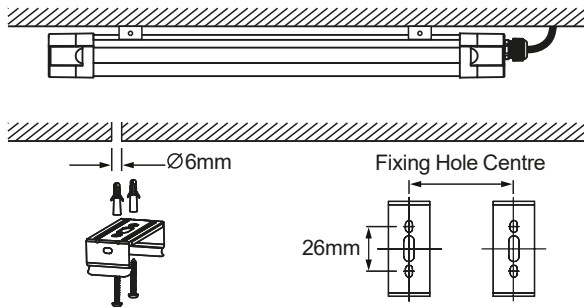
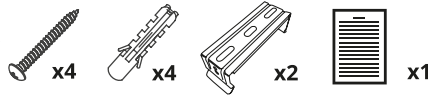


**The installation must be carried out by a qualified electrician
L'installation doit être effectuée par un professionnel qualifié**

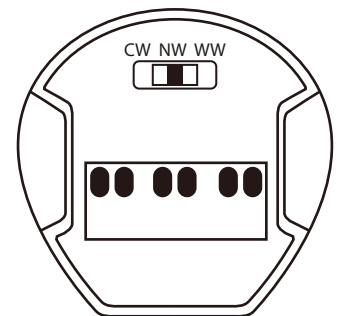
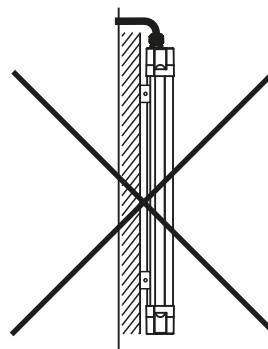
**Caractéristiques techniques / Características técnicas /
Características técnicas / Caratteristiche tecniche**

| Modèle-Référence / Modelo-Referencia / Modello-Riferimento / Modelo-Referência | BL11186507 | BL11356507 | BL11506507 |
|--|---|---------------|------------|
| Tension nominale / Tensión nominal / Tensione nominale / Tensão nominal | | 230VAC ~ 50Hz | |
| Puissance nominale / Potencia nominal / Potenza nominale / Potência nominal | 18W | 35W | 50W |
| Type-Longueur de câble / Tipo-Longitud del cable / Tipo-Lunghezza del cavo / Tipo-Comprimento do cabo | Connexion rapide dans le produit / fast connectors inside the product | | |
| Indice de protection / Grado de protección / Indice di protezione / Grau de protecção | IP 65 | | |
| Dimensions / Dimensiones / Dimensioni / Dimensões | 60x59x60 | 1200x59x60 | 1520x59x60 |
| Lampes LED / Lámparas LED / Lampade LED / Lâmpadas LED | SMD | | |
| Nombre de LEDs / Número de LEDs / Numero di LEDs / Número de LEDs | - | | |
| Flux lumineux nominal / Flujo luminoso nominal / Flusso luminoso nominale / Fluxo luminoso nominal | 2017 | 4220 | 6020 |
| Durée de vie nominale / Vida útil nominal / Durata di vita nominale / Tempo de vida nominal | ≥ 50000 h (L70 @ 25°C) * | | |
| Détecteur / Sensor | - | | |
| Température de couleur / Temperatura de color / Temperatura di colore / Temperatura de cor | 3000K, 4500K, 6500K | | |
| Indice de rendu des couleurs / Índice de rendimento de color / Índice di resa del colore / Índice de restituição das cores | ≥ 80 Ra | | |
| Angle de faisceau nominal / Ángulo del haz luminoso nominal / Angolo del fascio nominale / Ângulo nominal do feixe | 110° | | |
| Facteur de puissance / Factor de potencia / Fattore di potenza / Fator de potência | > 0.9 | | |

Fourni avec le produit



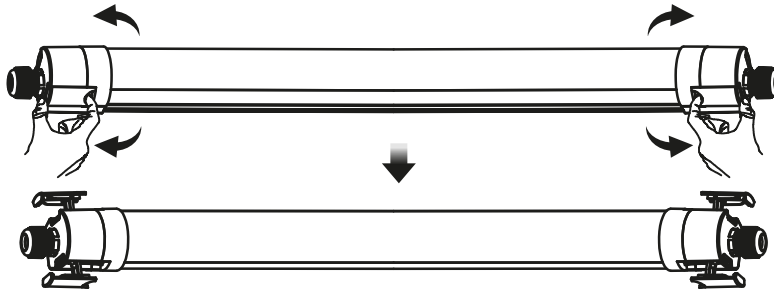
Set the color temp. when the luminaire is off
Changer la couleur de température, luminaire éteint



ETANCHE EASY CCT



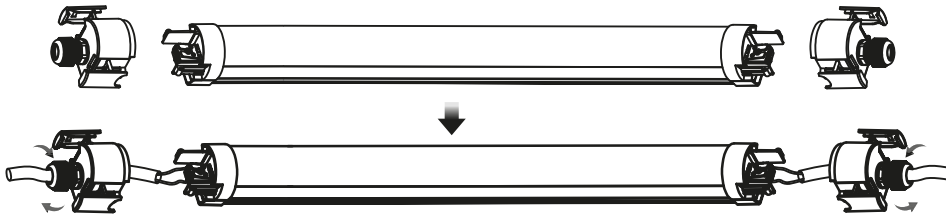
1



Turn off the switch / Couper le courant au tableau

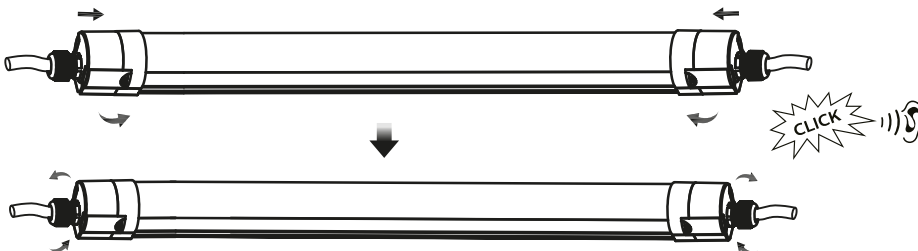
open the clips / ouvrir le produit

2



Connect / Connecter phase sur L1, le neutre sur N et PE sur \ominus

3



Close the caps, tighten the cable gland / Fermer les embouts, serrer le presse étoupe



BL11186507



ERP

BL11356507



BL11506507

