

HDC MHE 20 FC**Weidmüller Interface GmbH & Co. KG**

Klingenbergstraße 26

D-32758 Detmold

Germany

www.weidmueller.com

**Souple**

Les quatre tailles de modules permettent des solutions de branchement individuelles qui gagnent une place considérable. Le plus petit pas se traduit en outre par une conception optimisée.

Informations générales de commande

Version	Module de signal, Femelle, Module
Référence	1428930000
Type	HDC MHE 20 FC
GTIN (EAN)	4050118233261
Qté.	1 pièce(s)

HDC MHE 20 FC**Weidmüller Interface GmbH & Co. KG**

Klingenbergstraße 26

D-32758 Detmold

Germany

www.weidmueller.com

Caractéristiques techniques**Dimensions et poids**

Profondeur	34 mm	Profondeur (pouces)	1,339 inch
Hauteur	42,3 mm	Hauteur (pouces)	1,665 inch
Largeur	29,2 mm	Largeur (pouces)	1,15 inch
Poids net	23,385 g		

Températures

Température limite -40 °C ... 125 °C

Conformité environnementale du produit

REACH SVHC	Potassium perfluorobutane sulfonate 29420-49-3	SCIP	1609748e-c278-4c9b-b3d1-e6215d2988cd
------------	--	------	--------------------------------------

Caractéristiques du raccordement PE

Type de raccordement PE	Raccordement vissé par cadre support
-------------------------	--------------------------------------

Classifications

ETIM 6.0	EC002312	ETIM 7.0	EC002312
ETIM 8.0	EC002312	ECLASS 9.0	27-44-02-92
ECLASS 9.1	27-44-02-18	ECLASS 10.0	27-44-02-92
ECLASS 11.0	27-44-02-92	ECLASS 12.0	27-44-02-92

Caractéristiques générales

Catégorie de surtension	III	Classe d'inflammabilité selon UL 94	V-0
Courant nominal (DIN EN 61984)	16 A	Cycles d'enfichage	≥ 500
Degré de pollution	3	Emplacements d'enfichage nécessaires	2
Matériau	Renforcé à la fibre de verre, au polycarbonate	Nombre de pôles	20
RTension nominale selon UL/CSA	600 V	Série	ModuPlug
Tension de choc nominale (DIN EN 61984)	6 kV	Tension nominale (DIN EN 61984)	500 V
Tenue d'isolation	10 ¹² Ω	Type	Femelle

Version

Longueur de dénudage, raccordement nominal	7,5 mm	Section de raccordement du conducteur, AWG, max.	AWG 12
Section de raccordement du conducteur, AWG, min.	AWG 20	Section de raccordement du conducteur, max.	4 mm ²
Section de raccordement du conducteur, min.	0,5 mm ²	Type de raccordement	Raccordement à sertir

Fiche de données**HDC MHE 20 FC**

Weidmüller Interface GmbH & Co. KG
Klingenbergstraße 26
D-32758 Detmold
Germany

www.weidmueller.com

Caractéristiques techniques**Agréments**

Agréments



ROHS Conforme

UL File Number Search Site Web UL

Certificat N° (cURus) E92202

Téléchargements

Agrément/Certificat/Document de conformité [Manufacturer's declaration](#)

Données techniques [CAD data – STEP](#)

Données techniques [EPLAN](#)

Catalogue [Catalogues in PDF-format](#)

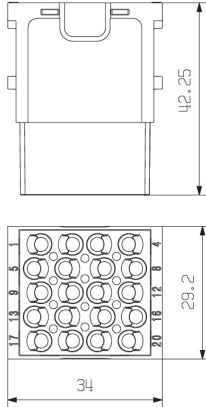
Brochures [FL FIELDWIRING EN](#)
[FL FIELDWIRING EN](#)

HDC MHE 20 FC

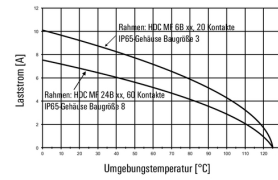
Weidmüller Interface GmbH & Co. KG
 Klingenbergstraße 26
 D-32758 Detmold
 Germany

Dessins

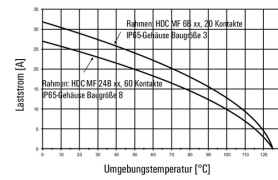
www.weidmueller.com



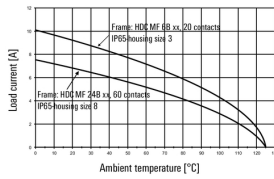
**HDC-MHE 20-Module im IP65-Gehäuse,
 Leiter H05V-K0.5:**



**HDC-MHE 20-Module im IP65-Gehäuse,
 Leiter H07V-K4.0:**



**HDC-MHE 20-modules in the IP65-housing,
 Conductor H05V-K0.5:**



**HDC-MHE 20-modules in the IP65-housing,
 Conductor H07V-K4.0:**

