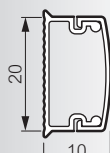


# Moulures

## KEVA™



Keva  
réf. 11400

Blanc  
Artic



Brun



Réf.

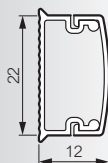
Réf.

Colis.<sup>(1)</sup>

### 20 x 10

#### Moulures

11400	-	120 M	Moulure 20 x 10 mm, fond + couvercle, 1 compartiment, longueur 2,10 m
11402	-	40 P	Angle intérieur
11403	-	40 P	Angle extérieur
11404	-	40 P	Angle plat
11405	-	40 P	Embout
11406	-	40 P	Joint de couvercle recouvrant



Keva  
réf. 11500

Réf.

Réf.

Colis.<sup>(1)</sup>

### 22 x 12

#### Moulures

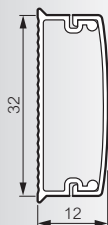
11500	11870	90 M	Moulure 22 x 12 mm, fond + couvercle, 1 compartiment, longueur 2,10 m
11501	-	90 M	Moulure 22 x 12 mm, fond + couvercle, 2 compartiments, longueur 2,10 m

#### Accessoires de cheminement

11502	11872	40 P	Angle intérieur Variasouple™ ± 7°
11503	11873	40 P	Angle extérieur Variasouple™ ± 7°
11504	11874	40 P	Angle plat
11505	11875	40 P	Embout
11573	11876	40 P	Joint de couvercle recouvrant
11507	-	5 P	Té de dérivation (Té ne permettant pas de dérivation sous plafond)
11800	-	40 P	Té de dérivation 3D, 22 x 12 mm
11514	-	5 P	Dérivation moulure d'angle 30 x 30 mm / moulure profondeur 12 mm

#### Supports d'appareillage et accessoires

11810	-	10 P	Cadre d'extrémité Appareillage Saillie de Legrand 22 x 12 mm
11811	-	10 P	Cadre simple Appareillage Saillie de Legrand (ASL) 20 x 10 mm et 22 x 12 mm
11822	-	5 P	Cadre double Appareillage Saillie de Legrand (ASL) 20 x 10 mm et profondeur 12 mm
11511	-	10 P	Cadre entraxe 60 mm profondeur 12 mm
11690	-	10 P	Flixo™ hauteur 12 mm (vert) - (sachet de 100 pièces)
11643	-	15 P	Point de centre DCL (livré avec connecteur et avec crochet de fixation)
11680	11890	5 P	Boîte de dérivation H. 32 - 80 x 80 x 32 mm



Keva  
réf. 11520

Réf.

Réf.

Colis.<sup>(1)</sup>

### 32 x 12

#### Moulures

11520	-	72 M	Moulure 32 x 12 mm, fond + couvercle, 1 compartiment, longueur 2,10 m
11521	11881	72 M	Moulure 32 x 12 mm, fond + couvercle, 2 compartiments, longueur 2,10 m

#### Accessoires de cheminement

11522	11882	40 P	Angle intérieur Variasouple™ ± 7°
11523	11883	40 P	Angle extérieur Variasouple™ ± 7°
11524	11884	40 P	Angle plat
11525	11885	40 P	Embout
11575	11886	40 P	Joint de couvercle recouvrant
11527	-	5 P	Té de dérivation
11802	-	40 P	Té de dérivation 3D, 32 x 12 mm
11514	-	5 P	Dérivation moulure d'angle 30 x 30 mm / moulure profondeur 12 mm

#### Supports d'appareillage et accessoires

11821	-	10 P	Cadre simple Appareillage Saillie de Legrand (ASL) 32 x 12 mm
11822	-	5 P	Cadre double Appareillage Saillie de Legrand (ASL) profondeur 12 mm
11511	-	10 P	Cadre entraxe 60 mm profondeur 12 mm
11690	-	10 P	Flixo™ hauteur 12 mm (vert) - (sachet de 100 pièces)
11643	-	15 P	Point de centre DCL (livré avec connecteur et avec crochet de fixation)
11680	11890	5 P	Boîte de dérivation H. 32 - 80 x 80 x 32 mm