



Utilisation	intérieure
Matière/ Coloris n°1	corps aluminium noir
Matière/ Coloris n°2	réflecteur thermoplastique métallisé
Orientation du produit	orientable et basculant 360° / 90°
Nombre et type de source	1 LED COB 1 circuit / module intégré (non démontable)
Douille / Culot	Sans
Puissance nominale/absorbée	1 x 30,00 W / 31,10 W
Tension/Fréquence/Intensité	220-240V AC 50/60Hz 149mA
Driver / Alimentation	appareillage intégré (non démontable)
LOR (Light Output Ratio)	100,00
Facteur de puissance	0,95
Température de couleur	4000K
IRC / Ra	80 - 84
Faisceau	45°
Flux lumineux total	2 600 lm
Efficacité lumineuse	83,60 lm/W
Température d'utilisation	-20 °C/ +40 °C
Variation	NON
Durée de vie moyenne	50 000 h - L80/B50 à Ta 25°C
Nombre de On / Off	25 000
Poids net:	1,04 kg
Compatible Minuterie ?	OUI
Compatible Détection ?	OUI



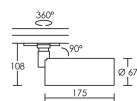
Applications spécifiques :


Mode de montage
Sur rail - avec adaptateur 3 all (023)

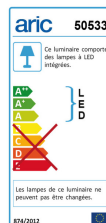
Recommandations installation:

Câble

Autres commentaires



50533	4000K	30 W	45°
	h (m)	E_{max} (lx)	d (m)
	1	5336	0,83
	2	1334	1,7
	3	593	2,5



EEI (équiv. lampe): 0,17

