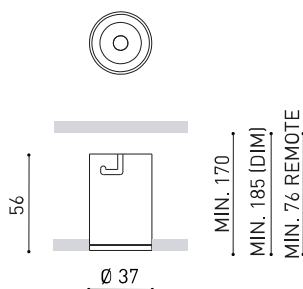




DIMENSIONS



ACCESSOIRES



TRIMLESS ACCESSORY  
(MANDATORY)



TRIMLESS TOOL

Nom	LENS LIGHT TRIMLESS DIM PUSH 2700K N
Référence	A4700300N
Couleur	Noir
RAL	Couleur de masse similaire à RAL 9005
Catégorie	CEILING RECESSED

PRODUIT

Type	LED
Flux lumineux brut	510 lm
Température de couleur	2700 K
Stabilité chromatique	MacAdam Step 2
Indice de reproduction chromatique	CRI > 90
Puissance	5,7 W
Courant	500 mA
Efficacité	89 lm/W
Durée de vie de la LED	L80B10 > 60.000h

SOURCE DE LUMIÈRE

Efficacité lumineuse	89%
Angle du faisceau lumineux	11°

LUMINAIRE | DONNÉS PHOTOMÉTRIQUES

Driver	Inclus
Valeurs de puissance du système	6,95 W
Tension	220V/240V
Fréquence	50/60 Hz
Variation d'intensité	Push - Autres DIM, veuillez consulter
Classe d'isolation électrique	<input type="checkbox"/>

LUMINAIRE | DONNÉS ÉLECTRIQUES

Étanchéité	IP20
Contrôle sans fil	Veuillez consulter
Dimensions d'encastrement	Ø43 mm
Poids	165 g
Poids avec emballage	215 g
Dimensions de l'emballage	198 x 82 x 70 mm
Unités par emballage	1
Matériaux	Aluminium / Acrylonitrile Butadiène Styrène / Polycarbonate

D'AUTRES DONNÉES



Le luminaire compact Lens Light baigne la silhouette d'une lumière de scène puissante et concentrée, parfait pour un éclairage d'accentuation. Son design suit la ligne discrète et la simplicité apparente du Shot Light mais gagne une présence décorative en comme point de lumière dirigée qui explore le côté le plus dramatique de l'éclairage intérieur.

DIAGRAMME POLAIRE

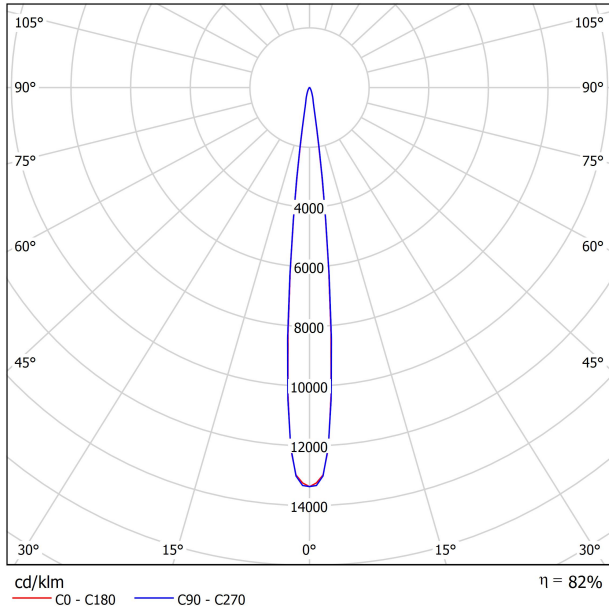
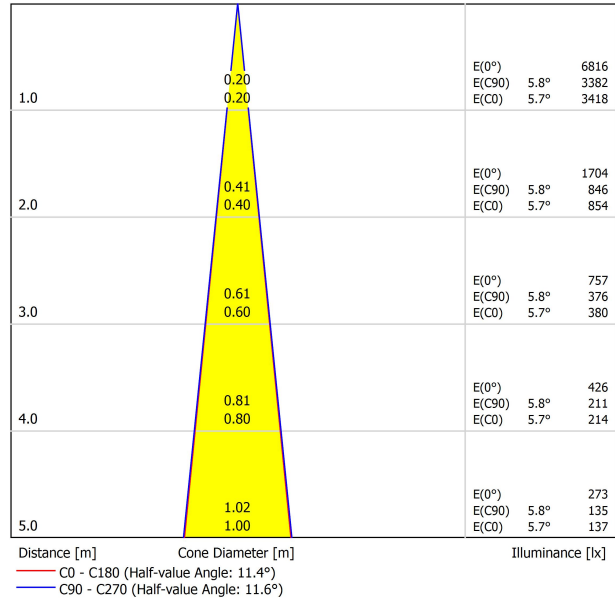


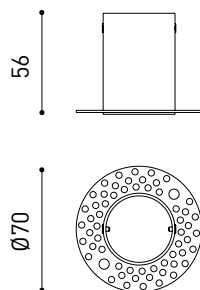
DIAGRAMME CONIQUE



UGR

Glare Evaluation According to UGR											
ρ Ceiling	70	70	50	50	30	70	70	50	50	30	30
ρ Walls	50	30	50	30	30	50	30	50	30	30	30
ρ Floor	20	20	20	20	20	20	20	20	20	20	20
Room Size X Y	Viewing direction at right angles to lamp axis					Viewing direction parallel to lamp axis					
2H	2H	0.2	0.8	0.4	1.0	1.2	0.2	0.8	0.4	1.0	1.2
	3H	2.0	2.6	2.3	2.8	3.0	2.0	2.6	2.2	2.8	3.0
	4H	3.2	3.7	3.5	4.0	4.2	3.1	3.7	3.4	3.9	4.2
	6H	4.6	5.2	5.0	5.4	5.7	4.7	5.2	5.0	5.5	5.8
	8H	5.6	6.1	5.9	6.3	6.6	5.7	6.2	6.0	6.5	6.7
12H	6.7	7.1	7.0	7.4	7.8	6.9	7.4	7.2	7.7	8.0	
4H	2H	0.7	1.3	1.0	1.6	1.8	0.8	1.3	1.1	1.6	1.8
	3H	2.9	3.3	3.2	3.6	4.0	2.9	3.3	3.2	3.6	3.9
	4H	4.3	4.7	4.6	5.0	5.3	4.3	4.7	4.6	5.0	5.3
	6H	6.0	6.4	6.4	6.7	7.1	6.1	6.4	6.5	6.8	7.2
	8H	7.1	7.4	7.5	7.8	8.2	7.2	7.5	7.7	7.9	8.3
12H	8.4	8.6	8.8	9.0	9.5	8.6	8.9	9.0	9.3	9.7	
8H	4H	4.9	5.2	5.3	5.6	6.0	4.9	5.2	5.3	5.6	6.0
	6H	7.0	7.2	7.4	7.6	8.1	7.0	7.3	7.5	7.7	8.1
	8H	8.3	8.4	8.7	8.9	9.4	8.4	8.6	8.9	9.0	9.5
	12H	9.8	9.9	10.3	10.4	10.9	10.0	10.1	10.5	10.6	11.1
12H	4H	5.1	5.3	5.5	5.7	6.2	5.1	5.3	5.5	5.7	6.1
	6H	7.3	7.5	7.8	7.9	8.4	7.3	7.5	7.8	8.0	8.4
	8H	8.7	8.8	9.2	9.3	9.8	8.8	9.0	9.3	9.4	9.9
Variation of the observer position for the luminaire distances S											
S = 1.0H	+2.7 / -3.1					+2.8 / -3.1					
S = 1.5H	+5.1 / -3.6					+5.2 / -3.6					
S = 2.0H	+7.1 / -4.0					+7.2 / -4.0					
Standard table	BK02					BK02					
Correction Summand	-3.7					-3.6					
Corrected Glare Indices referring to 510lm Total Luminous Flux											

MANDATORY FOR INSTALLATION



PRODUCT	
Model	Lens Light Trimless accessory
Reference	A4700000
Material	Iron
Coating	Zinc plated
Category	Accessories





INSTALLATION GUIDE

[https://youtu.be/sa\\_xAgj4ji4](https://youtu.be/sa_xAgj4ji4)

## PRODUCT

Model	Trimless Tool <b>D43 X D70 MM</b>
Reference	A478-00-02
Category	Accessories





Fuente de luz (LED) reemplazable por un profesional autorizado

Replaceable (LED only) light source by an authorized professional.

Source lumineuse (LED) remplaçable par un professionnel agréé

Sorgente luminosa (LED) sostituibile da parte di un professionista autorizzato

Austauschbare (LED) Lichtquelle durch einen autorisierten Fachmann



Equipo de control reemplazable por un profesional autorizado

Replaceable control gear by an authorized professional

Dispositif de commande remplaçable par un professionnel agréé

Alimentatore sostituibile da parte di un professionista autorizzato

Auswechselbares Betriebsgerät durch autorisierten Fachmann

INSTRUCCIONES PARA EL FINAL DE VIDA Y LA ELIMINACIÓN LOS COMPONENTES  
 INSTRUCTIONS ON END-OF-LIFE AND COMPONENT DISPOSAL  
 INSTRUCTIONS POUR LA GESTION DES COMPOSANTS EN FIN DE VIE ET LEUR MISE AU REBUT  
 ISTRUZIONI PER IL FINE VITA E LO SMALTIMENTO DEI COMPONENTI  
 ANWEISUNGEN ZUR ENTSORGUNG DER LEUCHTENKOMPONENTEN



Interrumpir la alimentación del aparato  
 Cut the power supply to the luminaire  
 Couper l'alimentation du luminaire  
 Interrompere l'alimentazione dell'apparecchio  
 Stromversorgung der Leuchte unterbrechen



Quitar la(s) fuente(s) de luz para el desecho  
 Remove light source(s) for disposal  
 Retirer la (les) source(s) lumineuse(s) pour l'élimination  
 Rimuovere la/le sorgente/e di luce per lo smaltimento  
 Lichtquelle(n) zur Entsorgung entfernen



Quitar la batería para el desecho  
 Remove the battery for decommissioning  
 Retirer la batterie pour sa mise au rebut  
 Rimuovere la batteria per la dismissione  
 Die Batterie ordnungsgemäß entsorgen



Quitar el equipo de control para el desecho  
 Remove control gear for disposal  
 Retirer le dispositif de commande pour l'élimination  
 Rimuovere l'alimentatore per lo smaltimento  
 Betriebsgerät zur Entsorgung ausbauen



Enviar los materiales a un centro de recogida RAEE  
 Send the materials to a WEEE collection centre  
 Envoyer les matériaux dans une déchetterie DEEE  
 Inviare i materiali ad un centro di raccolta RAEE  
 Die Materialien in einem WEEE-Zentrum entsorgen

