

# CABLE-FLK20/OE/0,14/ 150 - Câble



2305318

<https://www.phoenixcontact.com/fr/produits/2305318>

Veillez tenir compte du fait que les données affichées dans ce document PDF proviennent de notre catalogue en ligne. Vous trouverez les données complètes dans la documentation utilisateur. Nos conditions générales d'utilisation des téléchargements sont applicables.



Câble rond pré-équipé; raccordement 1 : Fils individuels (20-pôles) (Les fils sont repérés et équipés d'embouts); raccordement 2 : IDC/FLK connecteur femelle (1x 20-pôles); longueur de câble: 1,5 m

## Avantages

- 20 et 50 pôles
- Connecteur selon CEI 60603-13
- Liaison 1:1
- Extrémité non terminée d'un côté

## Données commerciales

Référence	2305318
Conditionnement	1 Unité(s)
Commande minimum	1 Unité(s)
Clé de vente	CK2134
Product key	CK2134
Page catalogue	Page 563 (C-5-2019)
GTIN	4046356038997
Poids par pièce (emballage compris)	131,4 g
Poids par pièce (hors emballage)	129 g
Numéro du tarif douanier	85444290
Pays d'origine	DE

## Caractéristiques techniques

### Propriétés du produit

Type de produit	Câble préconfectionné
-----------------	-----------------------

### Conditions environnementales et de durée de vie

#### Conditions ambiantes

Indice de protection	IP00
Indice de protection (Emplacement de montage)	≥ IP54 (Emplacement de montage)
Température ambiante (fonctionnement)	-40 °C ... 70 °C (Pose fixe)
	-10 °C ... 70 °C (Pose souple)
Température ambiante (stockage/transport)	-40 °C ... 80 °C
Altitude	≤ 2000 m

### Propriétés électriques

Tension de service (AC)	≤ 30 V AC
Tension de service (DC)	≤ 60 V DC
Durée d'enclenchement	100 % ED
Courant (par chemin, 50 °C)	≤ 1 A (à l'état déroulé, voir déclassement)
Courant (par chemin, 70 °C)	≤ 0,6 A (à l'état déroulé, voir déclassement)

### Câble/conducteur

Longueur du câble	1,5 m
-------------------	-------

#### 20X0.14 [PVC]

Style UL AWM	2464/1061
Nombre de pôles	20
Blindé	non
Type	20X0.14 [PVC]
Type de conducteur	Câble rond pré-équipé
Structure du conducteur ligne de signal	7x 0,16 mm
AWG ligne de signaux	26
Section de câble	20x 0,14 mm <sup>2</sup>
Diamètre de fil avec isolant	1 mm ±0,03 mm
Diamètre extérieur du câble	7,6 mm ±0,4 mm
Gaine extérieure, matériau	PVC semi-rigide
Gaine extérieure, coloris	gris
Matériau conducteur	Cordon Cu étamé
Résistance de la ligne	≤ 145 Ω/km (20 °C)
Résistance d'isolement	≥ 20 MΩ*km (20 °C)
Rayon de courbure minimal, pose fixe	64 mm
Rayon de courbure minimal, pose souple	120 mm
Cycles de flexion max.	5000 (Avec rayon ≥ 15 x diamètre extérieur)

# CABLE-FLK20/OE/0,14/ 150 - Câble



2305318

<https://www.phoenixcontact.com/fr/produits/2305318>

Absence d'halogène	non
Résistance à la propagation des flammes	CEI 60332-1-2 (conduite)
	VDE 0842, Partie 332-1-2 (conduite)
	CEI 60332-3-22 (conduite)
	UL VW-1
	CSA FT-1
Résistance à l'huile	contre les projections occasionnelles (conduite)

## color code

IDC/FLK20 (1)	() = noir
IDC/FLK20 (2)	() = marron
IDC/FLK20 (3)	() = rouge
IDC/FLK20 (4)	() = orange
IDC/FLK20 (5)	() = jaune
IDC/FLK20 (6)	() = vert
IDC/FLK20 (7)	() = bleu
IDC/FLK20 (8)	() = violet
IDC/FLK20 (9)	() = gris
IDC/FLK20 (10)	() = blanc
IDC/FLK20 (11)	() = blanc-noir
IDC/FLK20 (12)	() = blanc-marron
IDC/FLK20 (13)	() = blanc-rouge
IDC/FLK20 (14)	() = blanc-orange
IDC/FLK20 (15)	() = blanc-jaune
IDC/FLK20 (16)	() = blanc-vert
IDC/FLK20 (17)	() = blanc-bleu
IDC/FLK20 (18)	() = blanc-violet
IDC/FLK20 (19)	() = blanc-gris
IDC/FLK20 (20)	() = marron-noir

## Caractéristiques de raccordement

### Raccordement 1

Type de raccordement	Fils individuels
Longueur à dénuder (Gaine)	≈  mm
Nombre de pôles	20
Remarque	Les fils sont repérés et équipés d'embouts

### Raccordement 2

Connexion selon la norme	selon CEI 60603-13
Type de raccordement	IDC/FLK connecteur femelle
Nombre de connexions	1
Nombre de pôles	20
Cycles d'enfichage	> 50
Pas	2,54 mm

# CABLE-FLK20/OE/0,14/ 150 - Câble



2305318

<https://www.phoenixcontact.com/fr/produits/2305318>

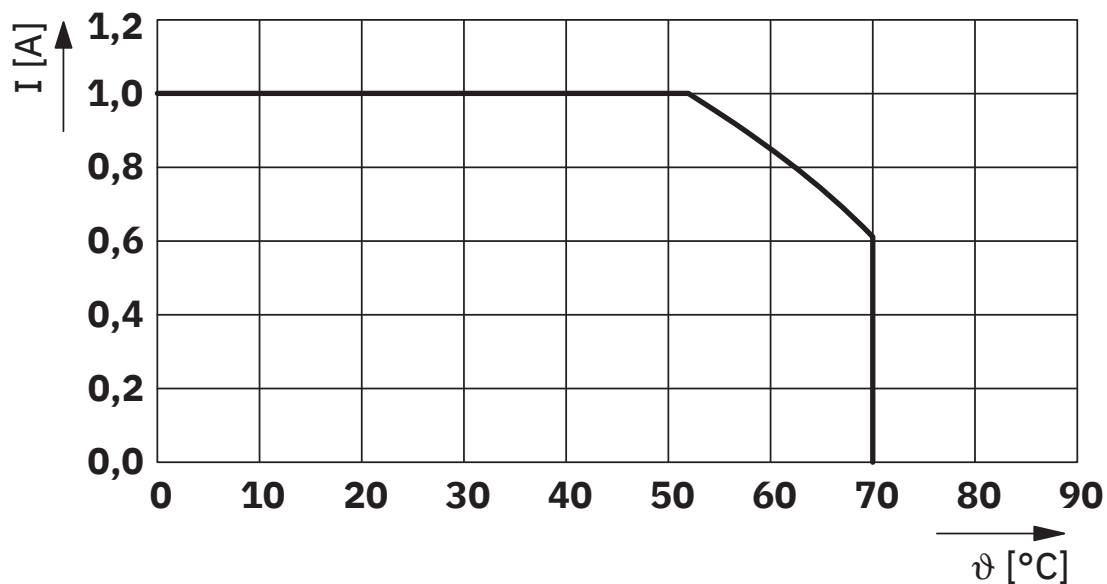
## Remarques

### Généralités

Pour une utilisation conforme, il convient de respecter les prescriptions de la directive d'installation (voir Téléchargements). En cas d'application ou d'utilisation avec des produits d'autres fabricants, il faut en outre respecter les prescriptions, les consignes de sécurité et avertissements du fabricant tiers concerné.

## Dessins

Diagramme



Courant maximum autorisé par voie, déroulé

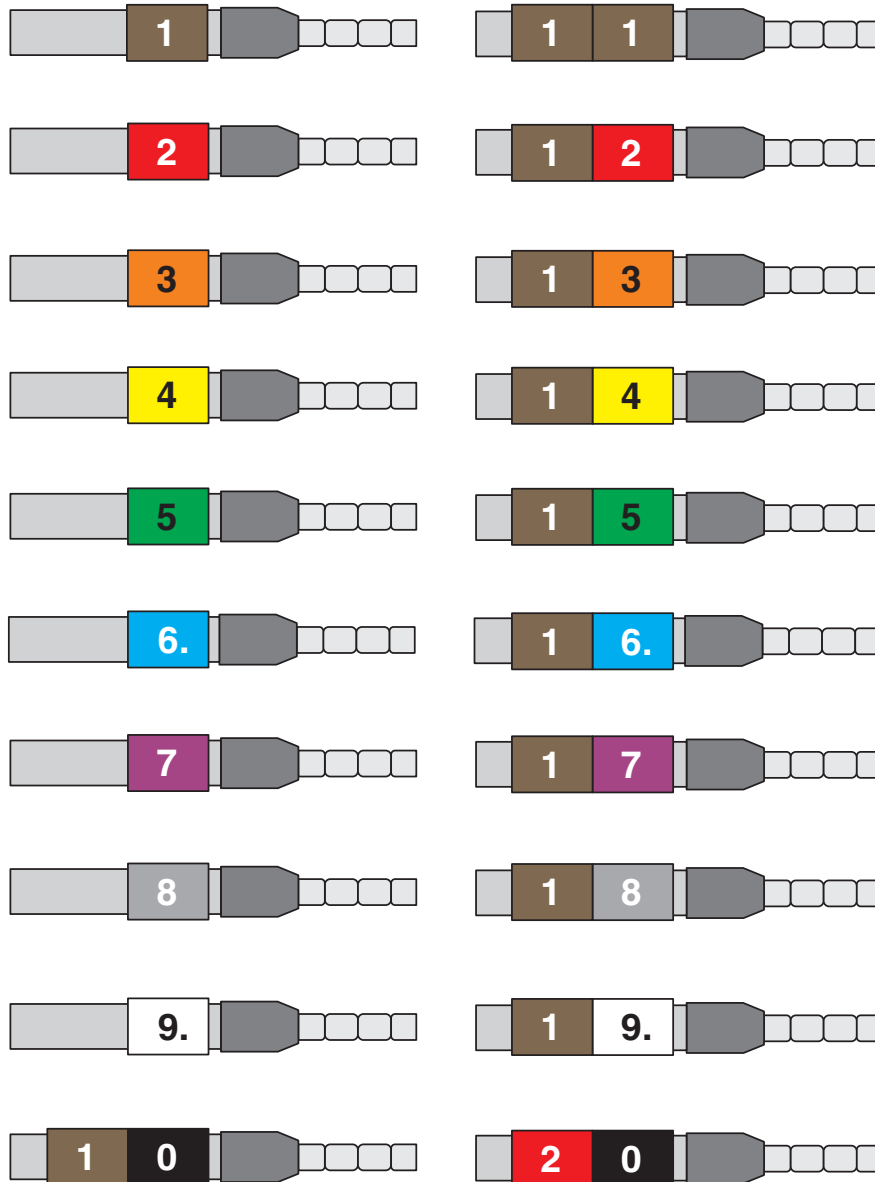
# CABLE-FLK20/OE/0,14/ 150 - Câble

2305318

<https://www.phoenixcontact.com/fr/produits/2305318>



## Dessin schématique




# CABLE-FLK20/OE/0,14/ 150 - Câble



2305318

<https://www.phoenixcontact.com/fr/produits/2305318>

## Homologations

 To download certificates, visit the product detail page: <https://www.phoenixcontact.com/fr/produits/2305318>



### EAC

Identifiant de l'homologation: RU\*-DE.HB\*35.B00385



### UL Listed

Identifiant de l'homologation: FILE E 238705

	Tension nominale $U_N$	Intensité nominale $I_N$	Section AWG	Section $\text{mm}^2$
	125 V	1 A	-	-



### cUL Listed

Identifiant de l'homologation: FILE E 238705

	Tension nominale $U_N$	Intensité nominale $I_N$	Section AWG	Section $\text{mm}^2$
	125 V	1 A	-	-

### cULus Listed

# CABLE-FLK20/OE/0,14/ 150 - Câble



2305318

<https://www.phoenixcontact.com/fr/produits/2305318>

## Classifications

### ECLASS

ECLASS-11.0	27242220
ECLASS-12.0	27242220
ECLASS-13.0	27242220

### ETIM

ETIM 9.0	EC000237
----------	----------

### UNSPSC

UNSPSC 21.0	26121600
-------------	----------



# CABLE-FLK20/OE/0,14/ 150 - Câble

2305318

<https://www.phoenixcontact.com/fr/produits/2305318>



## Conformité environnementale

China RoHS

Période d'utilisation conforme (EFUP) : 50 ans

Vous trouverez des informations sur les substances dangereuses dans la déclaration du fabricant dans l'onglet « Téléchargements »

# CABLE-FLK20/OE/0,14/ 150 - Câble

2305318

<https://www.phoenixcontact.com/fr/produits/2305318>



## Accessoires

### KME - Porte-repères pour câbles

0807083

<https://www.phoenixcontact.com/fr/produits/0807083>



Porte-repères pour câbles, blanc, vierge, type de montage: Montage avec collier serrant, diamètre du câble: > 5 mm, surface utile: 20 x 8 mm

---

Phoenix Contact 2024 © - Tous droits réservés  
<https://www.phoenixcontact.com>

PHOENIX CONTACT SAS  
52 Boulevard de Beaubourg Emerainville  
77436 Marne La Vallée Cedex 2 France  
+33 (0) 1 60 17 98 98  
[documentation@phoenixcontact.fr](mailto:documentation@phoenixcontact.fr)