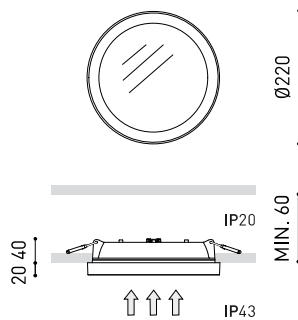




DIMENSIONS



TROPHÉES



Nom	STRAM PRISMATIC 1 4000K WT
Référence	A1980112WT
Couleur	Blanc Texturé
RAL	9016
Catégorie	CEILING RECESSED

Type	LED
Flux lumineux brut	1675 lm
Température de couleur	4000 K
Stabilité chromatique	MacAdam Step 2
Indice de reproduction chromatique	CRI > 90
Puissance	10,5 W
Courant	350 mA
Efficacité	160 lm/W
Durée de vie de la LED	L80B10 > 60.000h

Efficacité lumineuse	87%
Angle du faisceau lumineux	93°

Driver	Inclus - Connecté
Valeurs de puissance du système	12,07 W
Tension	220V/240V
Fréquence	50/60 Hz
Variation d'intensité	Non Dim
Classe d'isolation électrique	<input type="checkbox"/>

Étanchéité	IP43/54**
Contrôle sans fil	Veillez consulter
Alimentation d'urgence	Veillez consulter
Résistance aux chocs	IK07
Dimensions d'encastrement	Ø205 mm
Poids	1090 g
Poids avec emballage	1255,1 g
Dimensions de l'emballage	332 x 245 x 84 mm
Unités par emballage	1
Matériaux	Aluminium / Polyméthacrylate De Méthyle

PRODUIT

STRAM PRISMATIC 1 4000K WT

A1980112WT

Blanc Texturé

9016

CEILING RECESSED

SOURCE DE LUMIÈRE

LED

1675 lm

4000 K

MacAdam Step 2

CRI > 90

10,5 W

350 mA

160 lm/W

L80B10 > 60.000h

LUMINAIRE | DONNÉS PHOTOMÉTRIQUES

87%

93°

LUMINAIRE | DONNÉS ÉLECTRIQUES

Inclus - Connecté

12,07 W

220V/240V

50/60 Hz

Non Dim

D'AUTRES DONNÉES

IP43/54**

Veillez consulter

Veillez consulter

IK07

Ø205 mm

1090 g

1255,1 g

332 x 245 x 84 mm

1

Aluminium / Polyméthacrylate De Méthyle



Downlight à encastrer, avec une collerette imposante et une finition texturée, pour un éclairage général et une lumière tamisée. Son apparence différente apporte une touche de distinction dans les espaces où il est installé, s'éloignant du traditionnel downlight rond.

DIAGRAMME POLAIRE

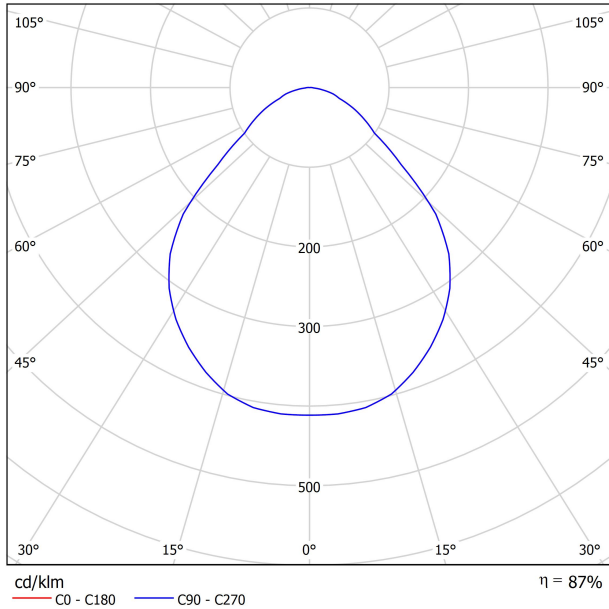
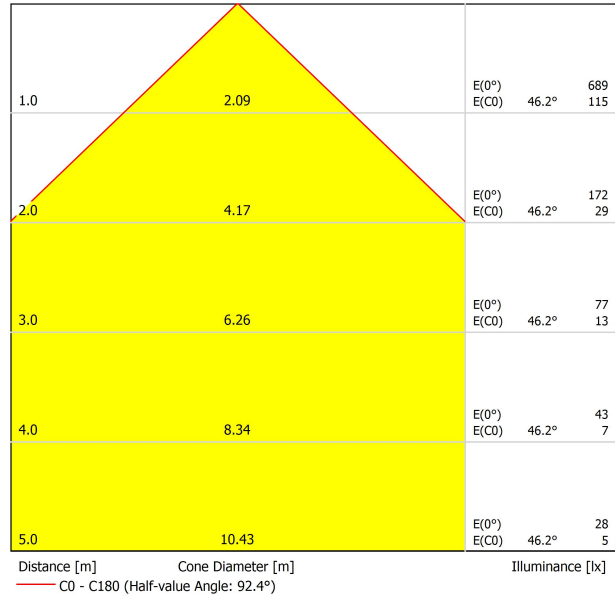


DIAGRAMME CONIQUE



UGR

Glare Evaluation According to UGR											
ρ Ceiling	70	70	50	50	30	70	70	50	50	30	
ρ Walls	50	30	50	30	30	50	30	50	30	30	
ρ Floor	20	20	20	20	20	20	20	20	20	20	
Room Size X Y		Viewing direction at right angles to lamp axis					Viewing direction parallel to lamp axis				
2H	2H	17.7	18.8	18.0	19.0	19.3	17.7	18.8	18.0	19.0	19.3
	3H	19.0	20.0	19.3	20.2	20.5	19.0	20.0	19.3	20.2	20.5
	4H	19.5	20.5	19.8	20.7	21.0	19.5	20.5	19.8	20.7	21.0
	6H	19.9	20.8	20.2	21.1	21.4	19.9	20.8	20.2	21.1	21.4
	8H	20.0	20.8	20.3	21.1	21.4	20.0	20.8	20.3	21.1	21.4
4H	2H	18.2	19.1	18.5	19.4	19.7	18.2	19.1	18.5	19.4	19.7
	3H	19.6	20.4	20.0	20.7	21.1	19.6	20.4	20.0	20.7	21.1
	4H	20.3	21.0	20.7	21.4	21.7	20.3	21.0	20.7	21.4	21.7
	6H	20.8	21.4	21.2	21.8	22.2	20.8	21.4	21.2	21.8	22.2
	8H	21.0	21.5	21.4	21.9	22.3	21.0	21.5	21.4	21.9	22.3
8H	2H	21.0	21.5	21.5	21.9	22.4	21.0	21.5	21.5	21.9	22.4
	4H	20.6	21.1	21.0	21.5	21.9	20.6	21.1	21.0	21.5	21.9
	6H	21.2	21.6	21.6	22.0	22.5	21.2	21.6	21.6	22.0	22.5
	8H	21.4	21.8	21.8	22.2	22.7	21.4	21.8	21.8	22.2	22.7
	12H	21.5	21.8	21.9	22.3	22.8	21.5	21.8	21.9	22.3	22.8
12H	4H	20.6	21.1	21.0	21.5	21.9	20.6	21.1	21.0	21.5	21.9
	6H	21.2	21.6	21.7	22.0	22.5	21.2	21.6	21.7	22.0	22.5
	8H	21.4	21.8	21.9	22.2	22.7	21.4	21.8	21.9	22.2	22.7
Variation of the observer position for the luminaire distances S											
S = 1.0H	+0.5 / -0.6					+0.5 / -0.6					
S = 1.5H	+0.8 / -0.9					+0.8 / -0.9					
S = 2.0H	+1.7 / -1.5					+1.7 / -1.5					
Standard table	BK03					BK03					
Correction Summand	1.7					1.7					
Corrected Glare Indices referring to 1675lm Total Luminous Flux											



Fuente de luz (LED) reemplazable por un profesional autorizado
 Replaceable (LED only) light source by an authorized professional.
 Source lumineuse (LED) remplaçable par un professionnel agréé
 Sorgente luminosa (LED) sostituibile da parte di un professionista autorizzato
 Austauschbare (LED) Lichtquelle durch einen autorisierten Fachmann



Equipo de control reemplazable por un profesional autorizado
 Replaceable control gear by an authorized professional
 Dispositif de commande remplaçable par un professionnel agréé
 Alimentatore sostituibile da parte di un professionista autorizzato
 Auswechselbares Betriebsgerät durch autorisierten Fachmann

INSTRUCCIONES PARA EL FINAL DE VIDA Y LA ELIMINACIÓN LOS COMPONENTES
 INSTRUCTIONS ON END-OF-LIFE AND COMPONENT DISPOSAL
 INSTRUCTIONS POUR LA GESTION DES COMPOSANTS EN FIN DE VIE ET LEUR MISE AU REBUT
 ISTRUZIONI PER IL FINE VITA E LO SMALTIMENTO DEI COMPONENTI
 ANWEISUNGEN ZUR ENTSORGUNG DER LEUCHTENKOMPONENTEN



Interrumpir la alimentación del aparato
 Cut the power supply to the luminaire
 Couper l'alimentation du luminaire
 Interrompere l'alimentazione dell'apparecchio
 Stromversorgung der Leuchte unterbrechen



Quitar la(s) fuente(s) de luz para el desecho
 Remove light source(s) for disposal
 Retirer la (les) source(s) lumineuse(s) pour l'élimination
 Rimuovere la/le sorgente/e di luce per lo smaltimento
 Lichtquelle(n) zur Entsorgung entfernen



Quitar la batería para el desecho
 Remove the battery for decommissioning
 Retirer la batterie pour sa mise au rebut
 Rimuovere la batteria per la dismissione
 Die Batterie ordnungsgemäß entsorgen



Quitar el equipo de control para el desecho
 Remove control gear for disposal
 Retirer le dispositif de commande pour l'élimination
 Rimuovere l'alimentatore per lo smaltimento
 Betriebsgerät zur Entsorgung ausbauen

Enviar los materiales a un centro de recogida RAEE
 Send the materials to a WEEE collection centre
 Envoyer les matériaux dans une déchetterie DEEE
 Inviare i materiali ad un centro di raccolta RAEE
 Die Materialien in einem WEEE-Zentrum entsorgen

