

QUINT4-S-ORING/12-24DC/1X40 - Module pour redondance



2907752

<https://www.phoenixcontact.com/fr/produits/2907752>

Veillez tenir compte du fait que les données affichées dans ce document PDF proviennent de notre catalogue en ligne. Vous trouverez les données complètes dans la documentation utilisateur. Nos conditions générales d'utilisation des téléchargements sont applicables.



Module redondant mono QUINT actif pour montage sur profilé, entrée : 12 V DC ... 24 V DC, sortie : 12 V DC ... 24 V DC / 1 x 40 A, avec adaptateur pour profilé universel UTA 107/30 monté

Description du produit

Module de redondance actif pour une disponibilité et une sûreté de fonctionnement maximales de l'installation. QUINT S-ORING permet le montage séparé d'un système redondant. En combinaison avec la nouvelle alimentation QUINT POWER, le système redondant fait l'objet d'une surveillance globale.

Avantages

- Redondance constante jusqu'à la charge
- Surveillance permanente de la tension d'entrée et de la voie de découplage
- Economie d'énergie grâce au découplage avec MOSFET

Données commerciales

Référence	2907752
Conditionnement	1 Unité(s)
Commande minimum	1 Unité(s)
Clé de vente	CMRI43
Product key	CMRI43
Page catalogue	Page 304 (C-4-2019)
GTIN	4055626231907
Poids par pièce (emballage compris)	616,2 g
Poids par pièce (hors emballage)	713 g
Numéro du tarif douanier	85049090
Pays d'origine	CN

QUINT4-S-ORING/12-24DC/1X40 - Module pour redondance



2907752

<https://www.phoenixcontact.com/fr/produits/2907752>

Caractéristiques techniques

Données d'entrée

Fonctionnement DC

Plage de tension nominale d'entrée	12 V DC ... 24 V DC
Plage de tension d'entrée	8 V DC ... 30 V DC
Tension secteur national typique	12 V DC 24 V DC
Type de tension de la tension d'alimentation	DC
Courant absorbé	40 A
Boost statique ($I_{Stat.Boost}$)	45 A
Boost dynamique ($I_{Dyn.Boost}$)	60 A (5 s)
Selective Fuse Breaking (I_{SFB})	215 A (15 ms)
Protection contre l'inversion de polarité	< oui60 V
Courant d'entrée nominal (I_N)	40 A (-40 °C ... 60 °C)
Courant d'entrée $I_{statique}$	45 A (40 °C)
Courant d'entrée $I_{dynamique}$	60 A (5 s)
Courant d'entrée I_{SFB}	215 A (15 ms)
Protection contre les transitoires	Varistance
Chute de tension entrée / sortie	0,1 V

Données de sortie

Rendement	typ. 99,1 % (12 V DC) typ. 99,3 % (24 V DC)
Tension de sortie	U_{in} -
Plage de tension de sortie	8 V DC ... 30 V DC
Courant nominal de sortie (I_N)	40 A
Boost statique ($I_{Stat.Boost}$)	45 A
Boost dynamique ($I_{Dyn.Boost}$)	60 A (5 s)
Selective Fuse Breaking (I_{SFB})	215 A (15 ms)
Déclassement	60 °C ... 70 °C (2,5 % / K)
Puissance dissipée charge nominale max.	6,5 W ($I_{OUT} = 40$ A) 6 W ($I_{OUT} = 40$ A)
Connectabilité en série	Non

Signal: OK, 13/14

Description de la sortie	Contact collectif
Tension de commutation maximale	max. 30 V AC/DC
Courant d'enclenchement maximal	≤ 100 mA (protection contre les courts-circuits)

Signal relais 13/14

Par défaut	ouvert
Texte complémentaire	$U_{IN} < 8$ V DC

QUINT4-S-ORING/12-24DC/1X40 - Module pour redondance



2907752

<https://www.phoenixcontact.com/fr/produits/2907752>

Signal relais 13/14

Par défaut	fermée
Texte complémentaire	$U_{IN} > 8 \text{ V DC}$

Signal relais 13/14

Par défaut	ouvert
Texte complémentaire	Module de redondance défectueux

Caractéristiques de raccordement

Entrée

Type de raccordement	Raccordement vissé
Section de conducteur rigide min.	0,5 mm ²
Section de conducteur rigide max.	16 mm ²
Section de conducteur souple min.	0,5 mm ²
Section de conducteur souple max.	16 mm ²
Point de connexion unifilaire flexible avec embout min. avec douille en plastique	0,5 mm ²
Point de connexion unifilaire flexible avec embout max. avec douille en plastique	16 mm ²
Point de connexion unifilaire flexible avec embout min. sans douille en plastique	0,5 mm ²
Point de connexion unifilaire flexible avec embout max. sans douille en plastique	16 mm ²
Section du conducteur AWG min.	20
Section du conducteur AWG max.	6
Longueur à dénuder	10 mm
Filetage vis	M4
Couple de serrage min.	1,2 Nm
Couple de serrage max.	1,5 Nm

Sortie

Type de raccordement	Raccordement vissé
Section de conducteur rigide min.	0,5 mm ²
Section de conducteur rigide max.	16 mm ²
Section de conducteur souple min.	0,5 mm ²
Section de conducteur souple max.	16 mm ²
Point de connexion unifilaire flexible avec embout min. avec douille en plastique	0,5 mm ²
Point de connexion unifilaire flexible avec embout max. avec douille en plastique	16 mm ²
Point de connexion unifilaire flexible avec embout min. sans douille en plastique	0,5 mm ²
Point de connexion unifilaire flexible avec embout max. sans douille en plastique	16 mm ²
Section du conducteur AWG min.	20
Section du conducteur AWG max.	6

QUINT4-S-ORING/12-24DC/1X40 - Module pour redondance



2907752

<https://www.phoenixcontact.com/fr/produits/2907752>

Longueur à dénuder	10 mm
Filetage vis	M4
Couple de serrage min.	1,2 Nm
Couple de serrage max.	1,5 Nm

Signal

Type de raccordement	Raccordement Push-in
Section de conducteur rigide min.	0,2 mm ²
Section de conducteur rigide max.	1,5 mm ²
Section de conducteur souple min.	0,2 mm ²
Section de conducteur souple max.	1,5 mm ²
Point de connexion unifilaire flexible avec embout min. avec douille en plastique	0,2 mm ²
Point de connexion unifilaire flexible avec embout max. avec douille en plastique	0,75 mm ²
Point de connexion unifilaire flexible avec embout min. sans douille en plastique	0,2 mm ²
Point de connexion unifilaire flexible avec embout max. sans douille en plastique	1,5 mm ²
Section du conducteur AWG min.	24
Section du conducteur AWG max.	16
Longueur à dénuder	8 mm

Signalisation

Modes de signalisation	Contact de relais, indépendant du potentiel de terre, à limitation de courant
------------------------	---

Sortie de signal: OK, 13/14

$U_{in} < 8 \text{ V DC}$	LED éteinte, absence de tension d'entrée ou court-circuit au niveau de la sortie du module de redondance
$U_{in} > 8 \text{ V DC}$	La LED est verte, la tension d'entrée est présente
Module de redondance défectueux	La LED est rouge, le module de redondance doit être contrôlé en usine

Propriétés électriques

Tension d'isolement entrée, sortie/boîtier	500 V DC
--	----------

Propriétés du produit

Type de produit	Module de redondance
Gamme de produits	QUINT S-ORING
MTBF (IEC 61709, SN 29500)	> 25297000 h (25 °C) > 15153000 h (40 °C) > 7449000 h (60 °C)
LED	oui

Propriétés d'isolation

Classe de protection	III
Degré de pollution	2

QUINT4-S-ORING/12-24DC/1X40 - Module pour redondance



2907752

<https://www.phoenixcontact.com/fr/produits/2907752>

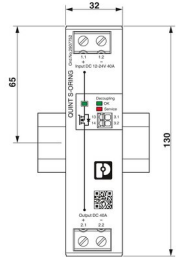
Espérance de vie (condensateurs électrolytiques)

Courant	40 A
Température	40 °C
Temps	186000 h
Texte complémentaire	12 V DC

Espérance de vie (condensateurs électrolytiques)

Courant	40 A
Température	40 °C
Temps	123000 h
Texte complémentaire	24 V DC

Dimensions

Dessin coté	
Largeur	32 mm
Hauteur	130 mm
Profondeur	125 mm

Dimensions de montage

Distance de montage à droite/à gauche	0 mm / 0 mm
Distance de montage en haut/en bas	40 mm / 20 mm

Autre montage possible

Largeur	122 mm
Hauteur	130 mm
Profondeur	35 mm

Montage

Type de montage	Montage sur profilé
Instructions de montage	juxtaposable : $P_N \geq 50 \%$, horizontale 5 mm, près des composants actifs 15 mm, verticale 50 mm juxtaposable : $P_N < 50 \%$, horizontale 0 mm, en haut verticale 40 mm, en bas verticale 20 mm
Emplacement pour le montage	Profilé horizontal NS 35, EN 60715

Indications sur les matériaux

Classe d'inflammabilité selon UL 94 (boîtier / blocs de jonction)	V0
Matériau du boîtier	Métallique
Version du boîtier	Aluminium (AlMg3)

QUINT4-S-ORING/12-24DC/1X40 - Module pour redondance



2907752

<https://www.phoenixcontact.com/fr/produits/2907752>

Modèle de capot	Tôle d'acier galvanisée, exempte de chrome (VI)
Matériau du boîtier	Aluminium / acier inoxydable

Conditions environnementales et de durée de vie

Conditions ambiantes

Indice de protection	IP20
Température ambiante (fonctionnement)	-40 °C ... 70 °C (> 60 °C Derating: 2,5 %/K)
Température ambiante (stockage/transport)	-40 °C ... 85 °C
Hauteur d'utilisation	≤ 5000 m (> 2 000 m, tenir compte du derating)
Classe climatique	3K3 (selon EN 60721)
Humidité de l'air max. admissible (service)	≤ 95 % (à 25 °C, sans condensation)
Choc	18 ms, 30g, dans chaque direction (selon CEI 60068-2-27)
Vibrations (service)	< 15 Hz, amplitude ±2,5 mm (selon CEI 60068-2-6) 15 Hz ... 150 Hz, 2,3g, 90 min.

Normes et spécifications

Norme – Equipement électronique des installations à courant fort	EN 50178/VDE 0160 (PELV)
Norme – sécurité électrique	EN 60950-1/VDE 0805 (SELV)
Norme - Protection contre les courants dangereux pour les personnes, exigences fondamentales pour un isolement sûr dans les équipements électriques	EN 50178
Norme – Faible tension de protection	CEI 60950-1 (SELV) et EN 60204-1 (PELV)
Norme, sectionnement sûr	DIN VDE 0100-410

Homologations

Homologation construction navale	DNV GL
Homologations UL	UL/C-UL Listed UL 508
	UL/C-UL Recognized UL 60950-1
	UL ANSI/ISA-12.12.01 classe I, division 2, groupes A, B, C, D (site dangereux)

Conformité/homologations

SIL selon CEI 61508	0
---------------------	---

Données CEM

Directive basse tension	Conformité à la directive NSR 2014/35/UE
Règles CEM Perturbations radioélectriques	EN 61000-6-3
	EN 61000-6-4
Règles CEM - Immunité électromagnétique	EN 61000-6-1
	EN 61000-6-2
Compatibilité électromagnétique	Conformité à la directive CEM 2014/30/UE
Émissions conduites	EN 55016
	EN 61000-6-3 (classe B)
Emission	Norme de base complémentaire EN 61000-6-5 (immunité des centrales électriques)
Émissions	EN 55016

QUINT4-S-ORING/12-24DC/1X40 - Module pour redondance



2907752

<https://www.phoenixcontact.com/fr/produits/2907752>

	EN 61000-6-3 (classe B)
Émissions conduites DNV GL	Classe A
Texte complémentaire	Domaine de la distribution d'énergie
Émissions de bruit DNV GL	Classe B
Texte complémentaire	Domaine des ponts

Décharge électrostatique

Normes/Prescriptions	EN 61000-4-2
----------------------	--------------

Décharge électrostatique

Décharge par contact	8 kV (Sévérité de contrôle 4)
Décharge dans l'air	15 kV (Sévérité de contrôle 4)
Remarque	Critère B

Champ électromagnétique HF

Normes/Prescriptions	EN 61000-4-3
----------------------	--------------

Champ électromagnétique HF

Plage de fréquence	80 MHz ... 1 GHz
Intensité de champ	20 V/m (Sévérité de contrôle 3)
Plage de fréquence	1 GHz ... 6 GHz
Intensité de champ	10 V/m (Sévérité de contrôle 3)
Plage de fréquence	1 GHz ... 6 GHz
Intensité de champ	10 V/m (Sévérité de contrôle 3)
Remarque	Critère A

Transitoires électriques rapides (en salves)

Normes/Prescriptions	EN 61000-4-4
----------------------	--------------

Transitoires électriques rapides (en salves)

Entrée	2 kV (Sévérité de contrôle 4 - asymétrique)
Sortie	2 kV (Sévérité de contrôle 4 - asymétrique)
Signal	2 kV (Sévérité de contrôle 4 - asymétrique)
Remarque	Critère A

Contrainte de surtension transitoire (Surge)

Normes/Prescriptions	EN 61000-4-5
Entrée	1 kV (Sévérité de contrôle 4 - symétrique)
	2 kV (Sévérité de contrôle 4 - asymétrique)
Sortie	1 kV (Sévérité de contrôle 2 - symétrique)
	2 kV (Sévérité de contrôle 3 - asymétrique)
Signal	1 kV (Sévérité de contrôle 2 - asymétrique)
Remarque	Critère A

Perturbations conduites

Normes/Prescriptions	EN 61000-4-6
----------------------	--------------

Perturbations conduites

QUINT4-S-ORING/12-24DC/1X40 - Module pour redondance



2907752

<https://www.phoenixcontact.com/fr/produits/2907752>

E/S/A	asymétrique
Plage de fréquence	0,15 MHz ... 80 MHz
Remarque	Critère A
Tension	10 V (Sévérité de contrôle 3)

Champ magnétique avec fréquence énergétique

Normes/Prescriptions	EN 61000-4-8
Fréquence	16,67 Hz
	50 Hz
	60 Hz
Intensité de champ	30 A/m
Texte complémentaire	60 s
Remarque	Critère A

Critères

Critère A	Fonctionnement normal dans le cadre des limites fixées.
Critère B	Perturbation temporaire du fonctionnement, que le dispositif corrige de lui-même.

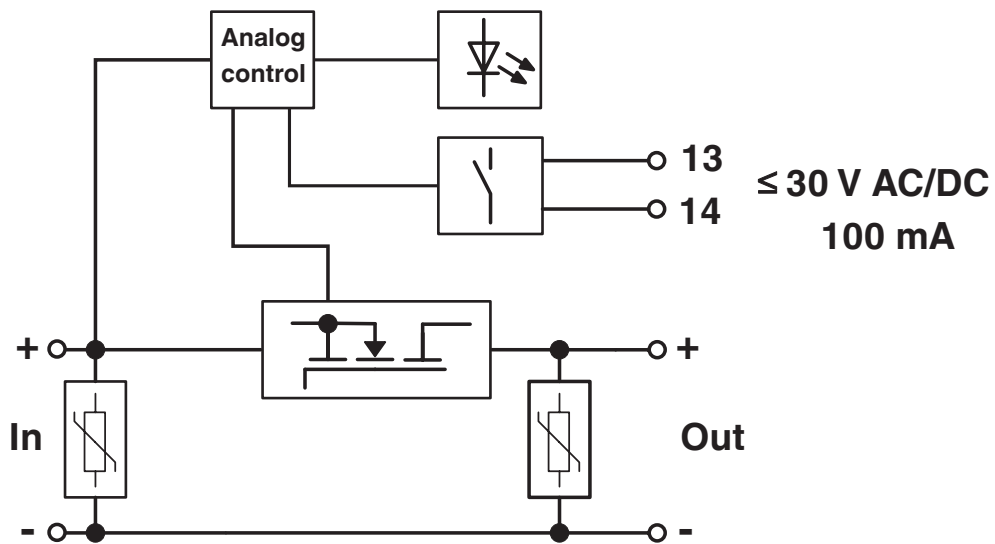
QUINT4-S-ORING/12-24DC/1X40 - Module pour redondance

2907752

<https://www.phoenixcontact.com/fr/produits/2907752>

Dessins

Schéma fonctionnel



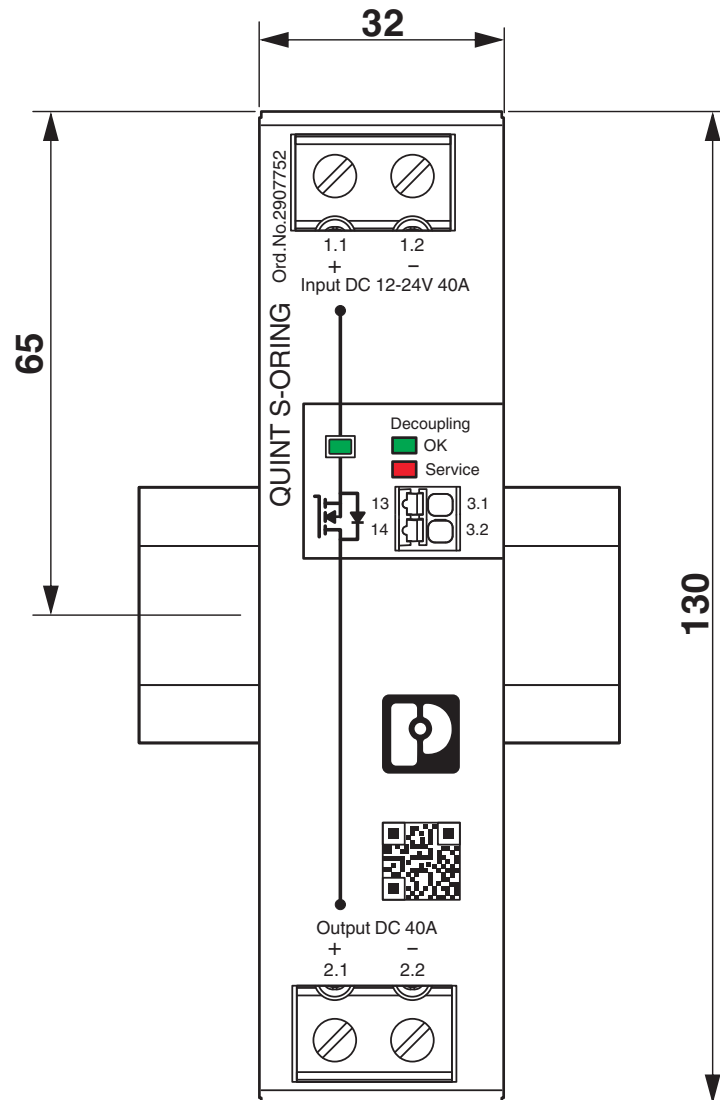
QUINT4-S-ORING/12-24DC/1X40 - Module pour redondance



2907752

<https://www.phoenixcontact.com/fr/produits/2907752>

Dessin coté

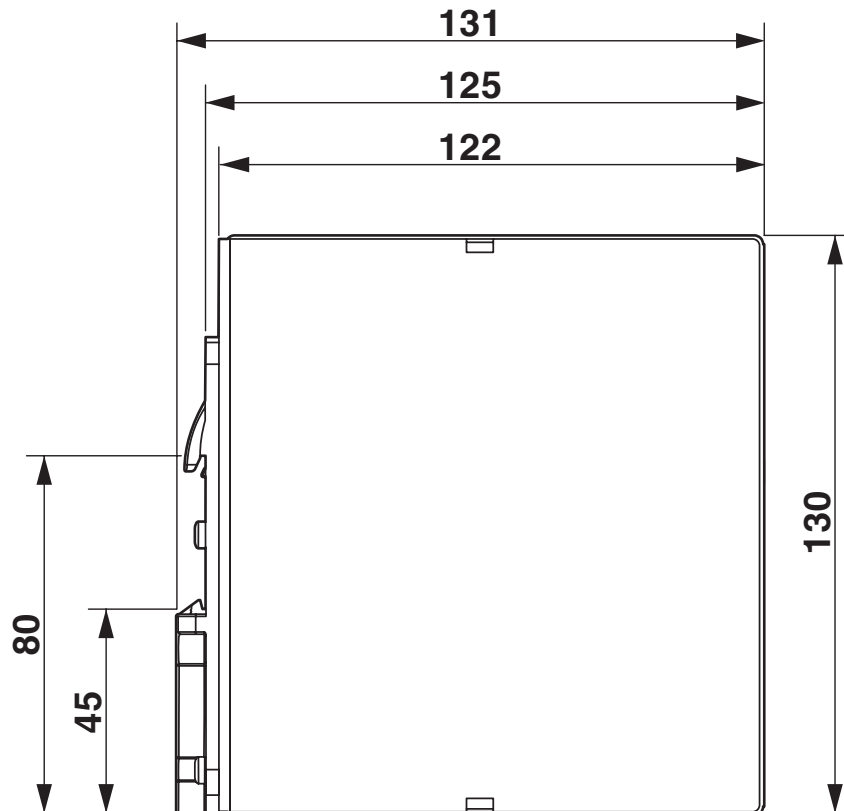


QUINT4-S-ORING/12-24DC/1X40 - Module pour redondance

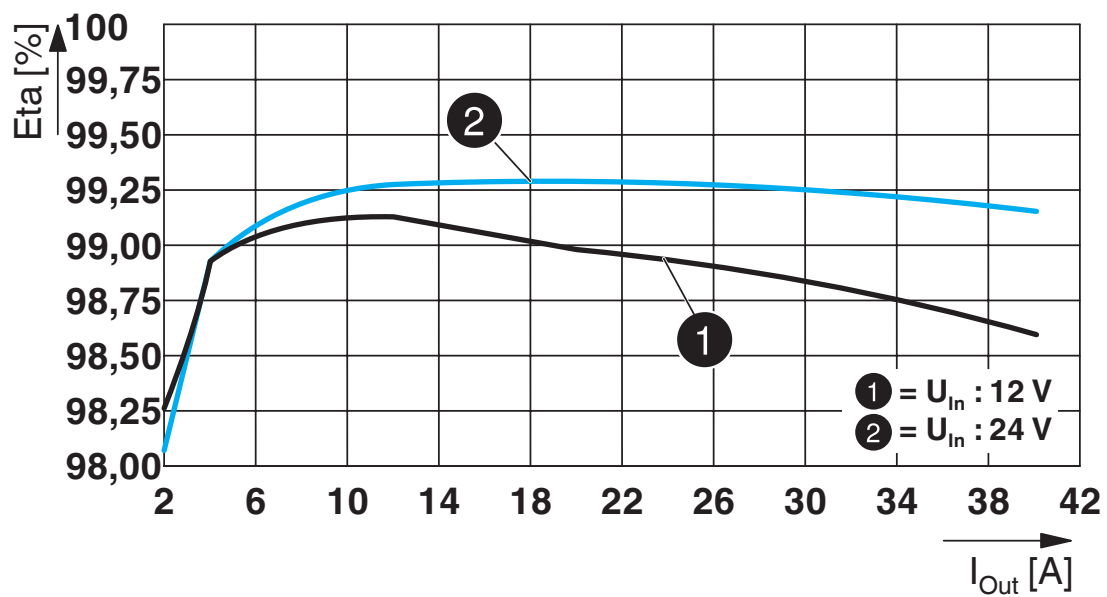
2907752

<https://www.phoenixcontact.com/fr/produits/2907752>

Dessin coté



Diagramme



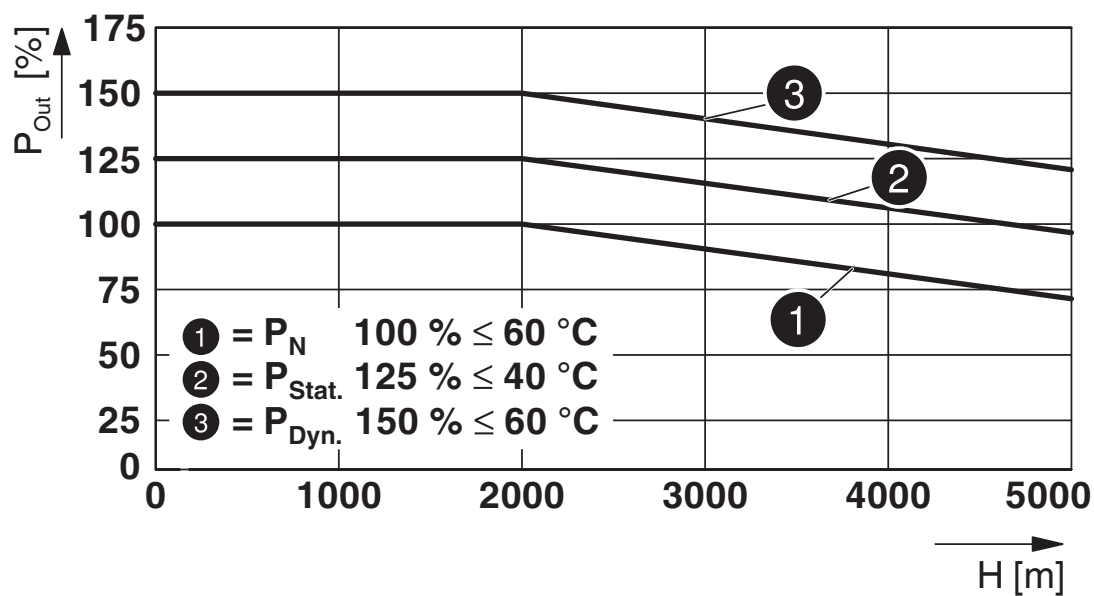
QUINT4-S-ORING/12-24DC/1X40 - Module pour redondance



2907752

<https://www.phoenixcontact.com/fr/produits/2907752>

Diagramme



QUINT4-S-ORING/12-24DC/1X40 - Module pour redondance



2907752

<https://www.phoenixcontact.com/fr/produits/2907752>

Homologations

To download certificates, visit the product detail page: <https://www.phoenixcontact.com/fr/produits/2907752>



cUL Recognized

Identifiant de l'homologation: FILE E 211944



UL Recognized

Identifiant de l'homologation: FILE E 211944



EAC

Identifiant de l'homologation: RU S-DE.BL08.W.00764



UL Listed

Identifiant de l'homologation: FILE E 123528



cUL Listed

Identifiant de l'homologation: FILE E 123528

DNV

Identifiant de l'homologation: TAA000011F



UL Recognized

Identifiant de l'homologation: FILE E 211944



EAC

Identifiant de l'homologation: RU S-DE.BL08.W.00764



cUL Recognized

Identifiant de l'homologation: FILE E 211944



cUL Listed

Identifiant de l'homologation: FILE E 123528



UL Listed

Identifiant de l'homologation: FILE E 123528

QUINT4-S-ORING/12-24DC/1X40 - Module pour redondance



2907752

<https://www.phoenixcontact.com/fr/produits/2907752>

DNV

Identifiant de l'homologation: TAA000011F



cUL Listed

Identifiant de l'homologation: FILE E 199827



UL Listed

Identifiant de l'homologation: FILE E 199827



UL Listed

Identifiant de l'homologation: FILE E 199827



cUL Listed

Identifiant de l'homologation: FILE E 199827

QUINT4-S-ORING/12-24DC/1X40 - Module pour redondance



2907752

<https://www.phoenixcontact.com/fr/produits/2907752>

Classifications

ECLASS

ECLASS-11.0	27371010
ECLASS-12.0	27371010
ECLASS-13.0	27371010

ETIM

ETIM 9.0	EC000683
----------	----------

UNSPSC

UNSPSC 21.0	32151500
-------------	----------

QUINT4-S-ORING/12-24DC/1X40 - Module pour redondance



2907752

<https://www.phoenixcontact.com/fr/produits/2907752>

Conformité environnementale

REACH SVHC	Lead 7439-92-1
China RoHS	Période d'utilisation conforme (EFUP) : 25 ans ;
	Vous trouverez des informations sur les substances dangereuses dans la déclaration du fabricant dans l'onglet « Téléchargements »

QUINT4-S-ORING/12-24DC/1X40 - Module pour redondance

2907752

<https://www.phoenixcontact.com/fr/produits/2907752>

Accessoires

UWA 182/52 - Adaptateur de montage

2938235

<https://www.phoenixcontact.com/fr/produits/2938235>




Adaptateur mural universel pour le montage fixe de l'appareil, en cas de vibrations importantes. L'appareil doit être vissé directement sur la surface de montage. La fixation de l'adaptateur mural universel se fait par le haut ou par le bas.

UTA 107/30 - Adaptateur de montage

2320089

<https://www.phoenixcontact.com/fr/produits/2320089>



Adaptateur de profilé universel

QUINT4-S-ORING/12-24DC/1X40 - Module pour redondance



2907752

<https://www.phoenixcontact.com/fr/produits/2907752>

QUINT-PS-ADAPTERS7/1 - Adaptateur de montage

2938196

<https://www.phoenixcontact.com/fr/produits/2938196>

Adaptateur de montage pour QUINT-PS... Alimentation sur profilé S7-300



Phoenix Contact 2023 © - Tous droits réservés

<https://www.phoenixcontact.com>

PHOENIX CONTACT SAS

52 Boulevard de Beaubourg Emerainville

77436 Marne La Vallée Cedex 2 France

+33 (0) 1 60 17 98 98

documentation@phoenixcontact.fr