



# QUARTÉA INTELLIGENT

PANNEAU RAYONNANT

3 GÉOMÉTRIES



CERTIFICAT D'ÉCONOMIES D'ÉNERGIE (CEE) : FONCTIONS AVANCÉES  
CONFORMES AUX EXIGENCES DE LA FICHE D'OPÉRATION BAR-TH-158



## VOS CLIENTS VONT AIMER

Le design galbé qui optimise la diffusion du rayonnement

Une solution économique pour le chauffage des pièces de vie

L'origine France vraiment garantie



PANNEAU RAYONNANT



DÉTECTION DE PRÉSENCE



DÉTECTION DE FENÊTRE OUVERTE



CONNECTABLE AVEC UN MODULE EN OPTION

Muller Intuitiv  
with Netatmo





## BOÎTIER INTELLIGENT SIMPLE D'UTILISATION



### Détection de fenêtre ouverte

Anti-gaspillage !  
Le radiateur s'arrête lorsqu'il identifie une chute anormale de la température.

### Mode « Favoris »

Permet un fonctionnement automatique selon des réglages prédéfinis.

### Indicateur comportemental

Lorsque l'utilisateur modifie la température de consigne, l'indicateur comportemental le sensibilise par une information visuelle du risque de surconsommation d'énergie.

## DECouvrez L'EXpÉRIENCE CONNECTÉE AVEC



### EN SAVOIR PLUS



L'intelligence embarquée Muller Intuitiv permet de traquer au quotidien la moindre source de gaspillage tout en offrant un meilleur confort... avec de l'électricité décarbonée !  
Votre radiateur s'adapte à vos habitudes et vous permet de réaliser des économies d'énergie sans même vous en rendre compte.




SCHÉMA DE PRINCIPE

BLANC SATINÉ

### Détection de présence

Prise en compte immédiate d'un imprévu : une absence non programmée, un retour avancé, le détecteur adapte automatiquement la température de consigne du radiateur.

### Intelligence Muller Intuitiv

Gère très précisément le fonctionnement de l'élément chauffant pour garantir le confort souhaité.

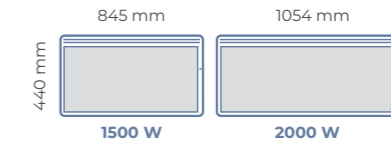
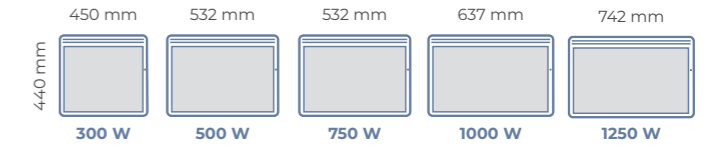
### Corps de chauffe

L'élément chauffant monobloc en aluminium transmet la chaleur par rayonnement, silencieusement, avec efficacité et rapidité.



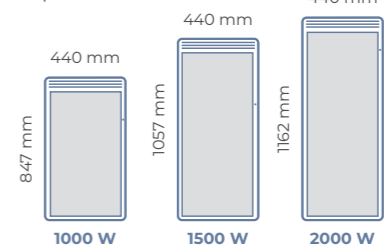
## MODÈLES HORIZONTALS

Épaisseur : 113 mm



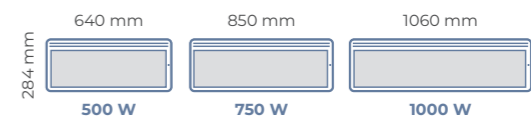
## MODÈLES VERTICAUX

Épaisseur : 124 mm



## MODÈLES BAS

Épaisseur : 99 mm







## Éléments de confort



- ◆ Les éléments ultra-rayonnants monoblocs et monométal en alliage spécial d'aluminium, sont conçus pour la réactivité du transfert de chaleur sur toute leur surface pour un rayonnement immédiat, dirigé vers le centre de la pièce
- ◆ Carrosserie du radiateur en acier avec revêtement polymérisé longue durée

## Commandes économies d'énergie



- ◆ Réglage de la température de consigne
- ◆ Appui sur : rétablit les réglages favoris pour plus de simplicité et d'économies
- ◆ Détection de fenêtre ouverte
- ◆ Détecteur d'absence : passe le chauffage progressivement en mode ECO
- ◆ Compatible avec le fonctionnement des anciens programmeurs sur fil pilote : mode Confort, Confort-1°, Confort-2°, Eco ou Hors-gel
- ◆ Indicateur comportemental
- ◆ Programmation intégrée : journalière et hebdomadaire
- ◆ Possibilité de verrouillage par code PIN
- ◆ Récepteur de module de connexion Muller Intuitiv with Netatmo, plug and play discret, intégré en partie arrière
- ◆ Fil pilote bi-directionnel qui permet un pilotage filaire en mode connecté via le fil pilote existant ou à installer



Muller Intuitiv  
with Netatmo

- ◆ L'expérience connectée plébiscitée par ses utilisateurs sur les «stores» d'applications mobiles.
- ◆ Module Muller Intuitiv with Netatmo à insérer dans le radiateur (en option).
- ◆ Accessoire Kit shunt, pour installer un seul module sur une installation fil pilote.
- ◆ **Accessoire Aqua Manager** : pour piloter la plupart des chauffe-eau en complément des radiateurs. Référence : NEN9501AA.
- ◆ **Accessoire Manager Compteur** : fonction délestage et effacement des pointes de consommations, gestion automatique des périodes tarifaires et consultation de la consommation générale de tous les équipements électriques du logement, chauffage compris. Référence : NEN9291AA.

Puissance (W)	L x H x Ép* (mm)	Poids (kg)	Réf. Blanc
<b>HORIZONTAL</b>			
300	450 x 440 x 113	3,8	M126110
500	532 x 440 x 113	4,4	M126111
750	532 x 440 x 113	4,4	M126112
1000	637 x 440 x 113	5,3	M126113
1250	742 x 440 x 113	6,1	M126114
1500	845 x 440 x 113	7,0	M126115
2000	1054 x 440 x 113	8,7	M126117
<b>VERTICAL</b>			
1000	440 x 847 x 124	7,0	M126213
1500	440 x 1057x 124	8,7	M126215
2000	440 x 1162 x 124	9,5	M126217
<b>BAS</b>			
500	640 x 284 x 99	3,7	M126311
750	850 x 284 x 99	4,7	M126312
1000	1060 x 284 x 99	5,8	M126313

## Accessoires pour Appli Muller Intuitiv with Netatmo

ANTHRACITE

BLANC

MODULE MULLER INTUITIV WITH NETATMO  
À INSÉRER SANS LE RADIATEUR

NEN9241AAHS

NEN9241AA

KIT SHUNT POUR INSTALLER UN SEUL MODULE  
SUR UNE INSTALLATION FIL PILOTE

NEN930AAA

## Certifications et normes

- ◆ Eligible à la prime coup de pouce chauffage. Respecte les spécifications de la fiche BAR-TH-158 (Certificat d'économies d'énergie).



Mono  
230 V

Garantie  
3 ans

\* Modèle bas : CE



Muller Intuitiv

109 boulevard Ney · 75018 Paris support.commercial@muller-intuitiv.fr · Tél. : 01 76 31 05 20