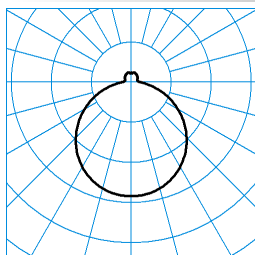


### Caractéristiques du produit et caractéristiques techniques

<b>Domaines d'application</b>	Zones d'entrée Couloirs Cages d'escaliers Zones de détente Hôtels et restaurants Espaces à vivre
<b>Type de luminaire</b>	Plafonnier à LED, rond Avec vasque en PMMA opale.
<b>Types de montage</b>	Montage en saillie Suspensions
<b>Optique du luminaire</b>	Avec vasque ronde, de forme sphérique, légèrement aplatie au niveau de la tête du luminaire, opale.
<b>Puissance raccordée</b>	19 W
<b>Température de couleur</b>	3.000 K
<b>Flux lumineux assigné</b>	2.100 lm
<b>Efficacité lumineuse</b>	111 lm/W
<b>CEN flux code</b>	44 75 93 88 100 30 55 76 12
<b>Durée de vie</b>	L80 (25 °C) = 50.000 h
<b>Indice rendu couleurs</b>	80
<b>Tolérance de couleur</b>	3 SDCM
<b>le risque photobiologique</b>	Groupe 0 - sans risque
<b>Couleur du luminaire</b>	RAL9016 Blanc signalisation
<b>Corps de luminaire</b>	Corps de luminaire en tôle d'acier.
<b>Version électrique</b>	Avec driver.
<b>Type de raccordement</b>	Borne
<b>fréquence nominale</b>	50/60 Hz
<b>tension nominale</b>	230 - 240 V
<b>Indice de protection</b>	IP44
<b>Indice de protection par le dessous</b>	IP44
<b>Classe électrique</b>	I
<b>Résistance aux chocs (IK)</b>	IK02
<b>Réaction au feu</b>	650 °C
<b>température ambiante</b>	-20 - 25 °C
<b>Hauteur net</b>	84 mm
<b>Diamètre extérieur</b>	420 mm
<b>Poids</b>	1,5 kg















### courbes photométriques



**TX050625**  
 UGR I = 19,6  
 UGR q = 19,6  
 DIN 5040: B42  
 UTE: 0,88 E + 0,12 T

■ C0 - C180  
 ■ C90 - C270

**Accessoires commercialisés**

Article	Désignation
 <b>074R WD2 DA Curve 01</b> 6912300	Accessoires design pour plafonnier LED à vasque opale 74R/74RS WD2. Blanc.
 <b>074R WD2 DA Curve T0</b> 6912400	Accessoires design pour plafonnier LED à vasque opale 74R/74RS WD2. Beige.
 <b>074R WD2 DA Curve T1</b> 6912500	Accessoires design pour plafonnier LED à vasque opale 74R/74RS WD2. Miel.
 <b>074R WD2 DA Curve T2</b> 6912600	Accessoires design pour plafonnier LED à vasque opale 74R/74RS WD2. Terracotta.
 <b>074R WD2 DA Curve T3</b> 6912700	Accessoires design pour plafonnier LED à vasque opale 74R/74RS WD2. Menthe.
 <b>074R WD2 DA Curve T4</b> 6912800	Accessoires design pour plafonnier LED à vasque opale 74R/74RS WD2. Bleu clair.
 <b>074R WD2 DA Curve T5</b> 6912900	Accessoires design pour plafonnier LED à vasque opale 74R/74RS WD2. Olive.
 <b>074R WD2 ZS 3075/1000</b> 6913000	Kit pour montage suspendu WD2---ET, longueur de suspension jusqu'à 1 000 mm.
 <b>074R WD2 ZS 3075/2000</b> 6913100	Kit pour montage suspendu WD2---ET, longueur de suspension jusqu'à 2 000 mm.
 <b>074R WD2 ZS 5075/1000</b> 6913200	Kit pour montage suspendu WD2---ETDD, longueur de suspension jusqu'à 1 000 mm.
 <b>074R WD2 ZS 5075/2000</b> 6913300	Kit pour montage suspendu WD2---ETDD, longueur de suspension jusqu'à 2 000 mm.
 <b>074R WD2 DA Disk Decor</b> 6913400	Accessoires design pour plafonnier LED à vasque opale 74R/74RS WD2. Motif personnalisable.
 <b>074R WD2 DA Disk V4</b> 6913500	Accessoires design pour plafonnier LED à vasque opale 74R/74RS WD2. Disk, vert néon.
 <b>074R WD2 DA Curve V4</b> 6913600	Accessoires design pour plafonnier LED à vasque opale 74R/74RS WD2. Vert néon.

**Texte d'appels d'offres**

Plafonnier à LED, rond Avec vasque en PMMA opale. Luminaire convenant à des applications où des indices de protection plus élevés sont exigés (IP44). Pour montage au mur ou au plafond. Avec vasque ronde, de forme sphérique, légèrement aplatie au niveau de la tête du luminaire, opale. Flux lumineux du luminaire 2100 lm, puissance raccordée 19,00 W, rendement lumineux du luminaire 111 lm/W. Teinte de lumière blanc chaud, température de couleur (CCT) 3000 K, indice général de rendu des couleurs (IRC)  $R_a > 80$ . Durée de vie assignée moyenne  $L_{80}(t_a 25^\circ\text{C}) = 50.000$  h. Corps de luminaire en tôle d'acier. Surface au revêtement blanc (RAL 9016). Diamètre de la vasque  $\varnothing 420$  mm, hauteur du luminaire 84 mm. Luminaire pouvant accueillir toute une gamme d'accessoires décoratifs pour des variantes design originales. Température ambiante admissible (ta):  $-20^\circ\text{C} - +25^\circ\text{C}$ . Classe électrique (EN 61140) : I, indice de protection (norme EN 60529) : IP44, degré de résistance aux chocs selon la norme CEI 62262 : IK02, température d'essai au fil incandescent selon la norme CEI 60695-2-11 :  $650^\circ\text{C}$ . Avec driver. Ce luminaire qui satisfait à toutes les exigences essentielles des directives européennes applicables et de la loi sur la sécurité des produits (LSPro) porte le marquage CE.