

INFORMACIÓN TÉCNICA / INFORMAÇÃO TÉCNICA / INFORMATION TECHNIQUE / TECHNICAL INFORMATION / المعلومات الفنية

Antes de cualquier intervención, cortar la corriente. Respetar estrictamente las condiciones de instalación y de utilización. Un montaje incorrecto puede causar averías. Simon no se hace responsable de cualquier uso indebido del producto.

Para asegurar el cumplimiento del REBT y la norma UNE-EN 60670-23 se deben instalar los productos según las presentes instrucciones. SIMON no es responsable si no se realiza bajo sus condiciones.

Antes de qualquer intervenção, cortar a corrente. Respeitar estritamente as condições de instalação e de utilização. O montagem incorrecto pode causar malfunction. Simon não é responsável de qualquer uso incorrecto do produto.

Para assegurar o cumprimento do REBT e a norma UNE-EN 60670-23 é necessário instalar o produto de acordo com as presentes instruções. A SIMON nao assume qualquer reponsabilidades se as suas condições nao forem observadas.

Avant toute intervention, couper le courant. Respecter strictement les conditions d'installation et d'utilisation. Un assemblage incorrect peut causer des averies. Simon n'est pas responsable de tout usage inexact du produit.

Pour garantir le respect de la REBT et la norme UNE-EN 60670-23, on doit installer le produit conformément aux présentes instructions. SIMON se dégage de toute responsabilité si ces conditions ne sont pas respectées.

Make sure the power supply is disconnected before any intervention. Strictly comply with instructions for installation.

To ensure compliance with the low voltage electro-technical regulations and the UNE-EN 60670-23 standard, this product.

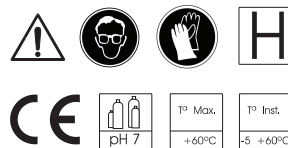
تأكد من فصل مصدر امداد الطاقة قبل أي تدخل. امتثل تمامًا إلى تعليمات التركيب

لضمان الامتثال إلى اللوائح التقنية الكهربائية للجهد المنخفض والمعيار UNE-EN-60670-23، فإن هذا المنتج

MANTENIMIENTO / MANUTENÇÃO / MAINTENANCE / ENTRETIEN / الصيانة

Limpiar la superficie de los envoltentes con un trapo húmedo.
Limpiar a superfície dos envoltentes com um pano húmido.
Nettoyer la surface des enveloppe avec un chiffon humide.
To clean the surfaces of envelope use an humid rag.

لتنظيف أسطح الغلاف، استخدم قطعة قماش رطبة

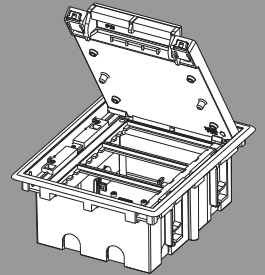


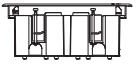
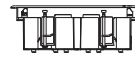



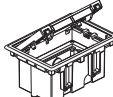
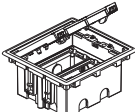
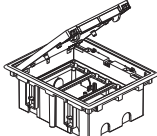
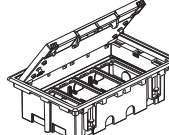
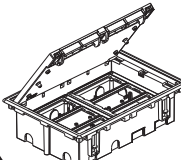
simon

GAMA K45 CHIPAJE DIRECTO

CAJAS DE SUELO
CAIXAS DE SOL
BOÎTES DE SOL
FLOOR BOXES

علب الأرضية



	 90 mm - 120 mm	 70 mm - 100 mm			
	KF210/..	KF270/..	52053101-...	52052101-...	X
	KF410/..	KF470/..	52053102-...	52052102-...	X
	KF610/..	KF670/..	52053103-...	52052103-...	52052203-...
	KF810/..	KF870/..	52053104-...	52052104-...	52052204-...
	KF1210/..	KF1270/..	52053106-...	52052106-...	52052206-...

- Para conjuntos cableados consultar el catálogo.
- Consult the catalogue for wired assemblies.
- Pour les ensembles câblés, consulter le catalogue.

- Para conjuntos cableados, consulte o catálogo.
- راجع الكتالوج للمجموعات ذات الأسلاك

