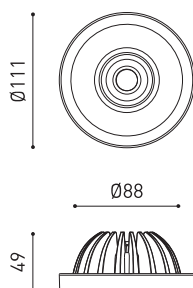




DIMENSIONS



TROPHÉES



| | |
|-----------|-----------------------------|
| Nom | LARK111 12W 40° DIM 3000K W |
| Référence | A2522021W |
| Couleur | Blanc Mat |
| RAL | 9016 |
| Catégorie | LAMPS |

| | |
|------------------------------------|------------------|
| Type | LED |
| Flux lumineux brut | 1500 lm |
| Température de couleur | 3000 K |
| Stabilité chromatique | MacAdam Step 2 |
| Indice de reproduction chromatique | CRI > 90 |
| Puissance | 12 W |
| Courant | 350 mA |
| Efficacité | 125 lm/W |
| Durée de vie de la LED | L80B10 > 60.000h |

| | |
|----------------------------|---------|
| Flujo Luminoso Neto | 1290 lm |
| Efficacité lumineuse | 86% |
| Angle du faisceau lumineux | 40° |

| | |
|---------------------------------|---------------------------------------------------|
| Driver | Inclus - Connexion rapide |
| Valeurs de puissance du système | 16,00 W |
| Tension | 220V/240V |
| Fréquence | 50/60 Hz |
| Variation d'intensité | Coupure de phase - Autres DIM, veuillez consulter |

| | |
|---------------------------|--------------------|
| Contrôle sans fil | Veuillez consulter |
| Alimentation d'urgence | Veuillez consulter |
| Poids | 370 g |
| Poids avec emballage | 440 g |
| Dimensions de l'emballage | 149 x 131 x 68 mm |
| Unités par emballage | 1 |
| Matériaux | Aluminium |

PRODUIT

SOURCE DE LUMIÈRE

LUMINAIRE | DONNÉS PHOTOMÉTRIQUES

LUMINAIRE | DONNÉS ÉLECTRIQUES

D'AUTRES DONNÉES

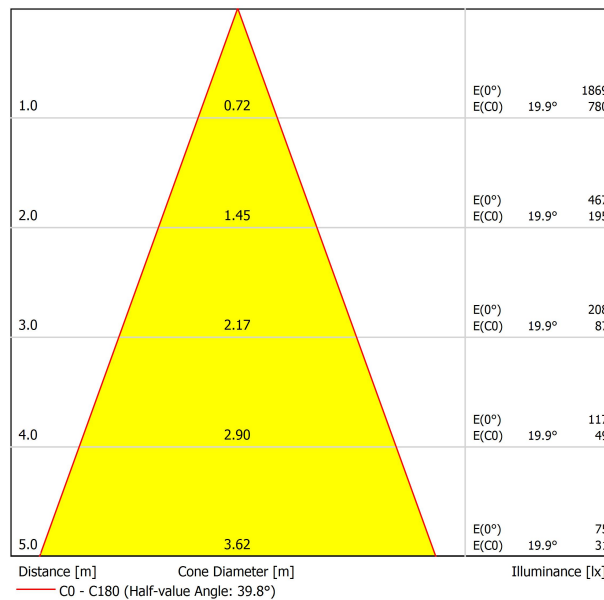


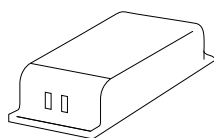
La lampe LED de 111 mm offrant la meilleure combinaison de design et de prestations. Sa taille réduite permet une installation sur presque tous les luminaires du marché. Primée pour son design, vous pouvez combiner ses éléments de couleur avec les finitions du luminaire pour obtenir une décoration spectaculaire. Driver inclus.

DIAGRAMME POLAIRE



DIAGRAMME CONIQUE





DRIVER

| | |
|------------|-------------------------------------|
| 0000-73-85 | DRIVER LED 18W PH.CUT CONFIG. 350mA |
|------------|-------------------------------------|

PHASE CUT DIMMERS TESTED FOR COMPATIBILITY:

| Brand / Manufacturer | Model number | Dimming Type |
|----------------------|----------------------------------|-------------------------|
| Busch | 2247U | Leading edge |
| Busch | 6523U | Leading edge |
| Legrand | Cat 400T | Trailing edge |
| Legrand | 6708300% | Trailing edge |
| Legrand | 77006200% | Trailing edge |
| Niko | 310-01900 | Trailing edge |
| Niko | 310-02700 | Trailing edge |
| Niko | 310-02800 | Trailing edge |
| OSRAM | MCU Te250 | Trailing edge |
| Siemens | 5TC8 284 | Trailing edge |
| Diginet | MEDM/LED Smart phase (DGLCDM400) | Trailing edge |
| Clipsal | 32ELEDM | Trailing edge |
| Hager B&R | WBMD400LED | Trailing edge |
| V-PRO | 250W MAX. GLS | Trailing edge |
| SG | LEDDIM 400 | Trailing edge |
| ELKO | 316 GLED | Leading edge |
| Hamilton | LEDIT-B100 | Trailing edge |
| VLTIMATE | GU6012L | Trailing edge |
| Shuttle | SDIM-T-LED500W | Leading edge |
| Radiant | LEDDIM04-500W | Trailing edge |
| GIRA | 2385 | Trailing / Leading edge |
| Jung | 1224 | Trailing / Leading edge |

THE PARTICULAR CONDITIONS OF EACH INSTALLATION AND THE SPECIFICATIONS AND CONDITIONS OF USE OF EACH REGULATOR, MAY DIFFER FROM THOSE CONSIDERED IN THE COMPATIBILITY TESTING, AND AFFECT ITS PERFORMANCE IN SAID INSTALLATION.



Fuente de luz (LED) reemplazable por un profesional autorizado

Replaceable (LED only) light source by an authorized professional.

Source lumineuse (LED) remplaçable par un professionnel agréé

Sorgente luminosa (LED) sostituibile da parte di un professionista autorizzato

Austauschbare (LED) Lichtquelle durch einen autorisierten Fachmann



Equipo de control reemplazable por un profesional autorizado

Replaceable control gear by an authorized professional

Dispositif de commande remplaçable par un professionnel agréé

Alimentatore sostituibile da parte di un professionista autorizzato

Auswechselbares Betriebsgerät durch autorisierten Fachmann

INSTRUCCIONES PARA EL FINAL DE VIDA Y LA ELIMINACIÓN LOS COMPONENTES
 INSTRUCTIONS ON END-OF-LIFE AND COMPONENT DISPOSAL
 INSTRUCTIONS POUR LA GESTION DES COMPOSANTS EN FIN DE VIE ET LEUR MISE AU REBUT
 ISTRUZIONI PER IL FINE VITA E LO SMALTIMENTO DEI COMPONENTI
 ANWEISUNGEN ZUR ENTSORGUNG DER LEUCHTENKOMPONENTEN



Interrumpir la alimentación del aparato
 Cut the power supply to the luminaire
 Couper l'alimentation du luminaire
 Interrompere l'alimentazione dell'apparecchio
 Stromversorgung der Leuchte unterbrechen



Quitar la(s) fuente(s) de luz para el desecho
 Remove light source(s) for disposal
 Retirer la (les) source(s) lumineuse(s) pour l'élimination
 Rimuovere la/le sorgente/e di luce per lo smaltimento
 Lichtquelle(n) zur Entsorgung entfernen



Quitar la batería para el desecho
 Remove the battery for decommissioning
 Retirer la batterie pour sa mise au rebut
 Rimuovere la batteria per la dismissione
 Die Batterie ordnungsgemäß entsorgen



Quitar el equipo de control para el desecho
 Remove control gear for disposal
 Retirer le dispositif de commande pour l'élimination
 Rimuovere l'alimentatore per lo smaltimento
 Betriebsgerät zur Entsorgung ausbauen



Enviar los materiales a un centro de recogida RAEE
 Send the materials to a WEEE collection centre
 Envoyer les matériaux dans une déchetterie DEEE
 Inviare i materiali ad un centro di raccolta RAEE
 Die Materialien in einem WEEE-Zentrum entsorgen

