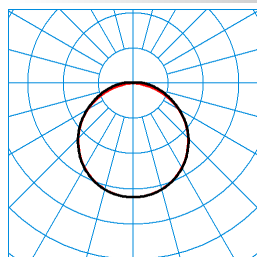


Caractéristiques du produit et caractéristiques techniques







| | |
|--|--|
| Domaines d'application | Bureaux Espaces de vente Salles de séjour Salles d'exposition Couloirs Cages d'escaliers |
| Type de luminaire | Plafonniers à LED pour montage mural ou au plafond. |
| Types de montage | Montage en saillie Version encastrée Suspendre |
| Optique du luminaire | Vasque en PMMA opale, translucide, à structure prismatique située à l'intérieur. |
| Puissance raccordée | 31 W |
| Power factor | 0,95 |
| Température de couleur | 3.000 K |
| Flux lumineux assigné | 3.600 lm |
| Efficacité lumineuse | 116 lm/W |
| Interchangeabilité de la source lumineuse | Yes - interchangeable |
| Durée de vie | L80 (25 °C) = 50.000 h |
| Indice rendu couleurs | 80 |
| Tolérance de couleur | 3 SDCM |
| le risque photobiologique | Groupe 0 - sans risque |
| Couleur du luminaire | RAL9016 Blanc signalisation |
| Corps de luminaire | Corps de luminaire en tôle d'acier. |
| Version électrique | Avec driver, dimmable (DALI). |
| DALI-2-Standard EN 62386 | Oui |
| Type de raccordement | Borne à fiche |
| Compatible TouchDim | Oui |
| Plage de gradation | 1 - 100 % |
| Monitoring Ready | Sur demande |
| fréquence nominale | 50/60 Hz |
| tension nominale | 230 - 240 V |
| taux de distortion harmonique < % | 14 % |
| Indice de protection | IP50 |
| Indice de protection par le dessous | IP50 |
| Classe électrique | I |
| Résistance aux chocs (IK) | IK03 |
| Réaction au feu | 650 °C |
| température ambiante | -20 - 25 °C |
| Longueur net | 1.194 mm |
| Largeur net | 212 mm |
| Hauteur net | 70 mm |
| Longueur d'installation | 1.172 mm |
| Largeur d'installation | 190 mm |
| Hauteur d'encastrément | 22 mm |
| Poids | 4,4 kg |

courbes photométriques

3331 G2 D2 LED3700-830 01
TX049462

 CO - C180
 C90 - C270

 UGR I = 21,8
 UGR q = 22,1
 DIN 5040: A40
 UTE: 0,98 E + 0,02 T
 CEN Flux Code: 45 76 94 98 100 10 25 40 2

Accessoires commercialisés

| Article | Désignation |
|--|---|
|  03331 W-SL susp. câble 2147900 | Pièce de liaison pour ligne continue avec suspension par câble, blanc, pour luminaires 3331 W-... |
|  03331 SE susp. câble 2147500 | Suspension par câble, 1 paire, pour luminaires individuels ou pour extrémités de ligne continue. |
|  05000 ZR/2 m 2152600 | Tube d'alimentation, matière plastique, blanc, Ø 10 mm, 2 000 mm de long, 1 pièce. |
| 05000 ZR 2152500 | Tube d'alimentation, matière plastique, blanc, Ø 10 mm, 1000 mm de long, 1 pièce. |
| 05000 ESBN 2151700 | Accessoires d'alimentation, comprenant les dispositifs anti-traction et les vis de fixation ainsi qu'une borne de jonction. |
|  03331 W-L 2147800 | Pièce d'accouplement au luminaire pour le montage apparent, blanc, pour luminaires 3331 W-... |
|  03331 EB 2147100 | Accessoires de fixation pour un encastrement dans des ouvertures découpées au plafond. |
|  03331 TRS 2147700 | Fixation pour profils-supports, pour la fixation de 3331... au profil-support 07690-... |

Texte d'appels d'offres

Plafonniers à LED pour montage mural ou au plafond. Avec température de surface limitée, convient pour une utilisation dans des locaux à risque d'incendie selon DIN EN 60598-2-24. Convient également à des découpes dans le plafond en relation avec des accessoires d'encastrement. Montage suspendu possible avec accessoires optionnels. Vasque en PMMA opale, translucide, à structure prismatique située à l'intérieur. À répartition symétrique extensive des intensités lumineuses. Taux d'éblouissement selon classification UGR (EN 12464-1) < 22. Flux lumineux du luminaire 3600 lm, puissance raccordée 31,00 W, rendement lumineux du luminaire 116 lm/W. Teinte de lumière blanc chaud, température de couleur (CCT) 3000 K, indice général de rendu des couleurs (IRC) $R_a > 80$. Durée de vie assignée moyenne $L_{80}(t_q 25^\circ C) = 50.000$ h. La source lumineuse est remplaçable conformément aux exigences d'écoconception (Règlement (UE) 2019/2020). Corps de luminaire en tôle d'acier. Surface au revêtement blanc (RAL 9016). Tôle d'acier, adaptée aux contours de la forme convexe de la vasque, avec caniveau intégré pour câble d'alimentation secteur et de repiquage. Dimensions (L x l): 1194 mm x 212 mm, hauteur du luminaire 70 mm. Embouts frontaux en plastique de couleur assortie à celle du corps du luminaire. Température ambiante admissible (ta): -20 °C - +. Classe électrique (EN 61140) : I, indice de protection (norme EN 60529) : IP50, degré de résistance aux chocs selon la norme CEI 62262 : IK03, température d'essai au fil incandescent selon la norme CEI 60695-2-11 : 650 °C. Poids: 4,4 kg. Avec driver, dimmable (DALI). Appareillage conf. au standard DALI 2 (EN 62386). Possibilité de commutation et de gradation du luminaire au moyen de la fonction bouton-poussoir via les bornes de commande DALI (TouchDim). L'appareillage est remplaçable conformément aux exigences d'écoconception (Règlement (UE) 2019/2020). Sur demande, le luminaire peut être doté de la fonctionnalité Monitoring Ready (MOR). Le produit répond aux exigences essentielles des directives européennes applicables et de la loi sur la sécurité des produits et porte le marquage CE. Le luminaire est en outre certifié ENEC par un organisme de contrôle indépendant.

 Instructions de démontage (PDF) du produit disponibles sur : <https://www.trilux.com/EcoDesign>
EPREL - Registre européen de l'étiquetage énergétique des produits

| Classe d'efficacité énergétique | Référence du modèle |
|---------------------------------|---------------------|
| D | SI-B8V094280TR |
| D | 85300564 |
| D | 85300564 |