

### Caractéristiques du produit et caractéristiques techniques

<b>Domaines d'application</b>	Éclairage représentatif de bureau Espaces de vente Salles d'exposition Banques Salles de guichets Salles de classe
<b>Type de luminaire</b>	Plafonnier LED rectangulaire, à éléments luminaire en systèmes de lentilles et éléments anti-éblouissement cubiques très efficaces.
<b>Lampes</b>	Le système LED se compose de 25 éléments luminaire cubiques, encastrés à plat dans la surface du luminaire.
<b>Types de montage</b>	Montage en saillie Suspendre
<b>Optique du luminaire</b>	Le système optique avec une combinaison précisément adaptée de lentilles LED et d'éléments anti-éblouissants offre un très grand confort visuel accompagné d'une performance d'éclairage très élevée.
<b>Puissance raccordée</b>	36 W
<b>Power factor</b>	0,95
<b>Température de couleur</b>	4.000 K
<b>Flux lumineux assigné</b>	5.300 lm
<b>Efficacité lumineuse</b>	147 lm/W
<b>Interchangeabilité de la source lumineuse</b>	Yes - interchangeable
<b>Durée de vie</b>	L80 (25 °C) = 100.000 h L90 (25 °C) = 50.000 h
<b>Indice rendu couleurs</b>	80
<b>Tolérance de couleur</b>	3 SDCM
<b>le risque photobiologique</b>	Groupe 1 - sans risque
<b>Couleur du luminaire</b>	RAL9016 Blanc signalisation
<b>Version électrique</b>	Avec driver, dimmable (DALI).
<b>DALI-2-Standard EN 62386</b>	Oui
<b>Type de raccordement</b>	Borne à fiche
<b>Compatible TouchDim</b>	Oui
<b>Plage de gradation</b>	1 - 100 %
<b>Monitoring Ready</b>	Sur demande
<b>fréquence nominale</b>	50/60 Hz
<b>tension nominale</b>	220 - 240 V
<b>taux de distortion harmonique &lt; %</b>	17 %
<b>Indice de protection</b>	IP40
<b>Classe électrique</b>	I
<b>Résistance aux chocs (IK)</b>	IK03
<b>Réaction au feu</b>	650 °C
<b>température ambiante</b>	25 °C
<b>Max. Luminaires un B10</b>	13
<b>Max. Luminaires un B16</b>	20
<b>Max. Luminaires un C10</b>	20
<b>Max. Luminaires un C16</b>	34
<b>Longueur net</b>	1.509 mm
<b>Largeur net</b>	170 mm
<b>Hauteur net</b>	46 mm
<b>Poids</b>	7,0 kg




**courbes photométriques**


Creavo D3-L LW19-03 53-840 ETDD X7 01  
 TX278459

■ C0 - C180  
 ■ C90 - C270

UGR I = 18,3  
 UGR q = 18,4  
 DIN 5040: A60  
 UTE: 1,00 A  
 CEN Flux Code: 89 100 100 100 100

**Accessoires commercialisés**

Article	Désignation
 <b>Creavo D/H ZDV 515 L2</b> 7771300	Filerie traversante composée de conducteurs individuels thermorésistants.
 <b>Creavo D ZLK 01</b> 7772300	Raccords de ligne continue pour plafonniers, Couleur blanc.
 <b>Creavo D/H ZKS 01</b> 7772400	Embouts frontaux pour luminaires individuels et faces frontales de lignes continues.

**Texte d'appels d'offres**

Plafonnier LED rectangulaire, à éléments luminescents en systèmes de lentilles et éléments anti-éblouissement cubiques très efficaces. Luminaire à module de transmission Bluetooth Low Energy (beacon) pour systèmes compatibles. Le boîtier Beacon intégré est la base nécessaire à l'utilisation des services basés sur l'emplacement, proposés par TRILUX. Ce service permet la localisation et le positionnement d'objets/de personnes à l'aide d'un smartphone approprié afin de disposer notamment d'informations basées sur l'emplacement. Plafonnier pour applications individuelles ou applications en ligne continue. Également utilisable en luminaire suspendu, de type direct, combiné à des accessoires à commander séparément. Le système optique avec une combinaison précisément adaptée de lentilles LED et d'éléments anti-éblouissants offre un très grand confort visuel accompagné d'une performance d'éclairage très élevée. À répartition symétrique intensive-extensive des intensités lumineuses Taux d'éblouissement selon classification UGR (EN 12464-1) < 19. Compatible avec les écrans informatiques selon la norme EN 12464-1 grâce à des luminosités réduites  $L \leq 3\,000\text{ cd/m}^2$  pour des angles d'éclairage supérieurs à 65°, de manière omnidirectionnelle. Le système LED se compose de 25 éléments luminescents cubiques, encastrés à plat dans la surface du luminaire. Flux lumineux du luminaire 5300 lm, puissance raccordée 36,00 W, rendement lumineux du luminaire 147 lm/W. Teinte de lumière blanc neutre, température de couleur (CCT) 4000 K, indice général de rendu des couleurs (IRC)  $R_a > 80$ . Durée de vie assignée moyenne  $L80(t_{q\ 25\text{ °C}}) = 100.000\text{ h}$ , Durée de vie assignée moyenne  $L90(t_{q\ 25\text{ °C}}) = 50.000\text{ h}$ . La source lumineuse est remplaçable conformément aux exigences d'écoconception (Règlement (UE) 2019/2020). Corps de luminaire en tôle d'acier, laquage par poudre, blanc (RAL 9016). Cubes anti-éblouissement, en gris argent, à surface finement structurée. Dimensions (L x l): 1509 mm x 170 mm, hauteur du luminaire 46 mm. Classe électrique (EN 61140) : I, indice de protection (norme EN 60529) : IP40, degré de résistance aux chocs selon la norme CEI 62262 : IK03, température d'essai au fil incandescent selon la norme CEI 60695-2-11 : 650 °C. Poids: 7,0 kg. Avec driver, dimmable (DALI). Appareillage conf. au standard DALI 2 (EN 62386). Possibilité de commutation et de gradation du luminaire au moyen de la fonction bouton-poussoir via les bornes de commande DALI (TouchDim). L'appareillage est remplaçable conformément aux exigences d'écoconception (Règlement (UE) 2019/2020). Appareillage protégé contre le mode à vide, les raccordements incorrects, les courts-circuits, surcharges et surtempératures. Ondulation de sortie de l'appareillage  $\leq 4\%$  pour une commande efficace du système LED et une lumière sans scintillement. Sur demande, le luminaire peut être doté de la fonctionnalité Monitoring Ready (MOR). Le produit répond aux exigences essentielles des directives européennes applicables et de la loi sur la sécurité des produits et porte le marquage CE. Ce luminaire fait partie d'une gamme de luminaires encastrés, de plafonniers et de luminaires suspendus, dont l'aspect est harmonisé. Des versions spécifiques au projet, aux caractéristiques variées de luminaires sont réalisables sur demande.

**Indication d'utilisation :**

Le boîtier Beacon intégré est la base nécessaire à l'utilisation des services basés sur l'emplacement, proposés par TRILUX. Ce service permet la localisation et le positionnement d'objets/de personnes à l'aide d'un smartphone approprié afin de disposer notamment d'informations basées sur l'emplacement. Veuillez commander séparément les embouts frontaux pour les luminaires individuels ou les extrémités de lignes continues..  
 Instructions de démontage (PDF) du produit disponibles sur : <https://www.trilux.com/EcoDesign>

**EPREL - Registre européen de l'étiquetage énergétique des produits**

Classe d'efficacité énergétique	Référence du modèle
D	85401295-00
D	SI-B8T052300EU
D	SI-B8T052300EU