

Goulotte de câblage SES® à bords pleins et avec perforation du fond





GF-DIN-SH-S

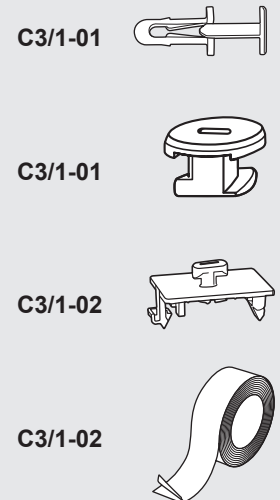
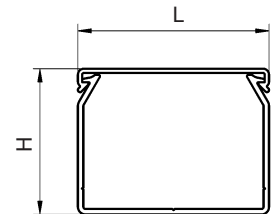


GF-DIN-SH-S

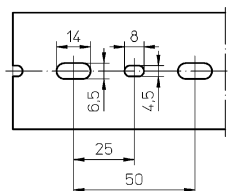
Matière : PC/ABS, sans halogène
Coloris : gris clair
Températures d'utilisation : -25 à +90°C
Résistivité transversale : 10¹⁵ Ω.cm
Rigidité diélectrique : 35kV/mm
Spécification : V0 UL94
 EN 45545-2 : R22 HL3, R23 HL3
Longueur standard : 2 mètres
Ruban double face : sur demande
Minimum livrable : 1 emballage complet (couvertres inclus)



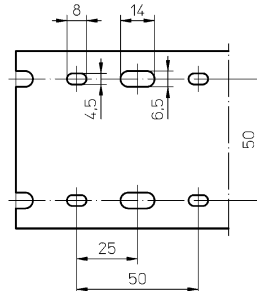
type	goulottes code article	 m	dimensions ext.		nombre de fils par goulotte (remplissage 50 %)			couvertres (seuls) code article	 m
			H mm	L mm	1 mm ²	1,5 mm ²	2,5 mm ²		
GF-DIN-SH-S 25 x 25	0848 0331 013	48	23,0	23,0	25	21	17	0848 0640 013	12
GF-DIN-SH-S 37,5x 25	0848 0341 013	48	35,5	23,0	44	36	30	0848 0640 013	12
GF-DIN-SH-S 37,5x 37,5	0848 0351 013	24	35,5	35,5	74	61	51	0848 0645 013	12
GF-DIN-SH-S 50 x 25	0848 0431 013	48	48,0	23,0	62	51	42	0848 0640 013	12
GF-DIN-SH-S 50 x 37,5	0848 0441 013	24	48,0	35,5	104	85	71	0848 0645 013	12
GF-DIN-SH-S 50 x 50	0848 0451 013	24	48,0	48,0	146	120	100	0848 0650 013	12
GF-DIN-SH-S 50 x 75	0848 0452 013	24	48,0	73,0	230	189	158	0848 0655 013	12
GF-DIN-SH-S 50 x100	0848 0453 013	12	48,0	98,0	315	259	216	0848 0660 013	12
GF-DIN-SH-S 75 x 25	0848 0511 013	48	73,0	23,0	101	83	69	0848 0640 013	12
GF-DIN-SH-S 75 x 37,5	0848 0521 013	24	73,0	35,5	161	132	111	0848 0645 013	12
GF-DIN-SH-S 75 x 50	0848 0531 013	24	73,0	48,0	227	186	156	0848 0650 013	12
GF-DIN-SH-S 75 x 75	0848 0541 013	24	73,0	73,0	358	294	246	0848 0655 013	12
GF-DIN-SH-S 75 x100	0848 0551 013	12	73,0	98,0	489	402	336	0848 0660 013	12
GF-DIN-SH-S 75 x125	0848 0561 013	12	73,0	123,0	620	509	426	0848 0665 013	12



L = 25, 37,5 et 50 mm



L = 75, 100 et 125 mm



Perforations du fond selon DIN 43659