

ENCASTRÉ DE SOL **BASCULANT OU FIXE**

Corps en fonte d'aluminium
et collerette inox 316 L
Visserie Inox A2.
Livré avec fût d'encastrement,
1 m de câble souple en sortie

Pour lampes led culot GU10 (non fournie)
ou
Avec lampe LED dimmable GU10 **IRC>90** 4.9 W 36° (fournie)

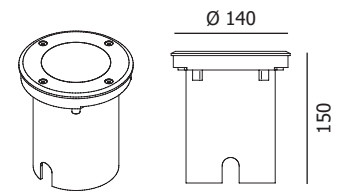
(Dimmable sur la phase)

Résistance du verre : 5 joules IK 08.
Charge maxi : 500 kg.

APPLICATION

Mise en valeur d'arbustes, rocailles,
éclairage d'allées extérieures ou intérieures.

CE | ⚡ | ⚙️ | ⚠️ | IP67 | IK 08 | 850° | ▽ | 230 V / 50 Hz
36° | 🔊 | GU10



Réservation : Ø 135 / H.150

TIPO (basculant)

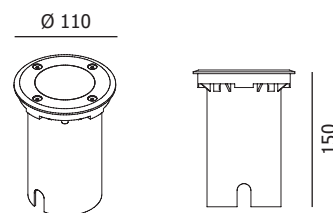
PUISSANCES	° KELVIN	FLUX	CODE TEINTE
4.9 W 36°	3000 K	365 Lm	C905601
	4000 K	380 Lm	C905631

SANS LAMPES	CODE TEINTE
	C905401

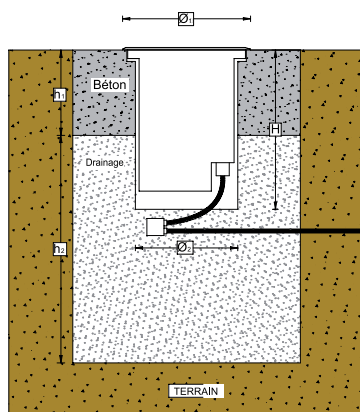
BALY (fixe)

PUISSANCES	° KELVIN	FLUX	CODE TEINTE
4.9 W 36°	3000 K	365 Lm	C904701
	4000 K	380 Lm	C904731

SANS LAMPES	CODE TEINTE
	C904501



Réservation : Ø 100 / H.150



INSTALLATION SÉCURITÉ

IMPORTANT

Il est impératif de prévoir un drainage gravier lors de l'installation du spot encastré. Prévoir un encastrement de dimension plus importante que l'appareil. Éviter d'installer l'appareil dans un endroit creux ou susceptible d'être inondé. Attention de ne pas poser des objets sur le verre du spot encastré, comme par exemple : des chaises, banc, coussin etc.

Cubi-spot décline toutes responsabilités dans le cas où ces recommandations ne sont pas ou partiellement respectées.