



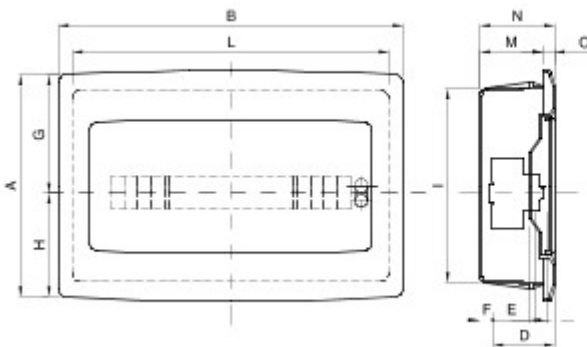
Les coffrets encastrables avec protection IP40 sont disponibles dans différentes tailles allant de 8 à 72 modules, et sont équipés de borniers multipolaires de câblage à vis, 80 A, IP20.. Ils sont disponibles avec une porte transparente fumée (particulièrement adaptée pour le secteur commercial et industriel) ou une porte pleine (idéale pour les applications domotiques). Les borniers permettent de créer un câblage simple et net en réduisant le temps d'installation du coffret..

Classe isolement	II (selon norme IEC 61140)	Couleur	Blanc RAL 9016
Dim. externes LxHxP (mm)	240x195x85	Indice de protection	IP40
Installation	Pour maçonnerie	Puissance dissipée (W)	20
Résistance aux chocs	IK08	Tension nominale	400 V
Couleur porte	Pleine	Borniers	80 A - IP20 à vis
Nb mod. EN 50022	8	Courant nominal	125 A
Test du fil incandescent	650 °C	Température d'utilisation	-15 à +60°C
Caractéristique matière	Sans halogène selon norme EN 60754-2	Electrocod	0311
Thermopression avec bille	70 °C	Norme	EN 60670-1 (CEI 23-48) IEC60670-24 CEI 23-49
Tension d'isolation	750 V	Pôle 1 (mm²)	N/T (2x16) + (7x10)
Pôle 2 (mm²)	N/T (2x16) + (7x10)		

#### RÉACTION AUX AGENTS CHIMIQUES ET ATMOSPHÉRIQUES

Solution saline	Acides		Bases		Solvants				Huile minérale	Rayones UV
	Concentrés	Dilués	Concentrés	Dilués	Hexane	Benzène	Acétone	Alcool éthylique		
Résistant	Non résistant	Résistance limitée	Non résistant	Résistance limitée	Résistant	Non résistant	Non résistant	Résistance limitée	Résistance limitée	Résistance limitée

#### DIMENSIONS



		A	B	C	N	D	E	F	G	H	I	L	M
8M	GW 40 604	193	240	12	97	75	48	14	115	90	162	200	85
	GW 40 884												
12M	GW 40 605	270	330	16	101	75	48	17	118	122	230	290	85
	GW 40 885												
18M	GW 40 608	310	465	16	101	75	48	17	165	145	260	427	85
	GW 40 888												

#### SYMBOLE TECHNIQUE



IP

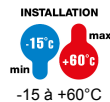
IP40

IK

IK08

GWT

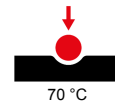
650 °C



-15 à +60°C



Sans halogène selon norme EN 60754-2



70 °C

#### NORMES ET HOMOLOGATIONS

