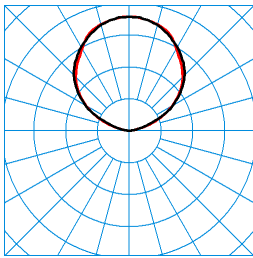
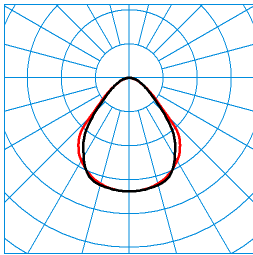

Caractéristiques du produit et caractéristiques techniques

Type de luminaire	Luminaire suspendu LED exclusif, flux lumineux à composante directe et indirecte et ligne lumineuse latérale visible.		
Lampes	{Reference (Object) not found: tb247468353361581}.		
Types de montage	Suspendre		
Optique du luminaire	À microprismatique interne, très efficace CDP-I. Vitre de fermeture claire, à surface de sortie de lumière latérale.		
Système LED	Canal HCL 1	Canal HCL 2	HCL MAX
Puissance raccordée	78 W	78 W	78 W
Power factor	0,95		
Température de couleur	2.700 K	6.500 K	4.000 K
Flux lumineux assigné	11.800 lm	13.000 lm	12.400 lm
Efficacité lumineuse	151 lm/W	166 lm/W	158 lm/W
Interchangeabilité de la source lumineuse	Yes - interchangeable		
Durée de vie	L80 (25 °C) = 50.000 h		
Indice rendu couleurs	80		
Tolérance de couleur	3 SDCM		
le risque photobiologique	Groupe 1 - sans risque		
Couleur du luminaire	RAL9006 Aluminium blanc		
Corps de luminaire	Corps de luminaire en tôle d'acier. Embouts frontaux en polycarbonate (PC).		
Version électrique	Avec deux appareillages électroniques, dimmables (DALI DT8).		
DALI-2-Standard EN 62386	Oui		
Type de raccordement	Borne à fiche		
Compatible TouchDim	Oui		
Plage de gradation	1 - 100 %		
fréquence nominale	50/60 Hz		
tension nominale	220 - 240 V		
taux de distortion harmonique < %	14 %		
Indice de protection	IP20		
Indice de protection par le dessous	IP20		
Classe électrique	I		
Résistance aux chocs (IK)	IK02		
Réaction au feu	650 °C		
température ambiante	25 °C		
Max. Luminaires un B10	4		
Max. Luminaires un B16	6		
Max. Luminaires un C10	6		
Max. Luminaires un C16	10		
Longueur net	1.504,75 mm		
Largeur net	102 mm		
Hauteur net	37 mm		
Poids	5,3 kg		

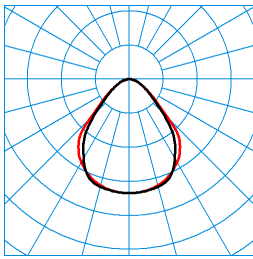
courbes photométriques



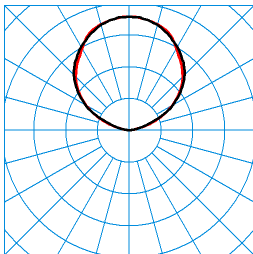
PareliaAct H-L 13000 +LM1 03 N8 (ActDWW) (LEO_indirect) TX370103 ■ C0 - C180
■ C90 - C270
 DIN 5040: E03
 UTE: 0,00 J + 1,00 T
 CEN Flux Code: 0 0 0 0 100 48 82 97 100



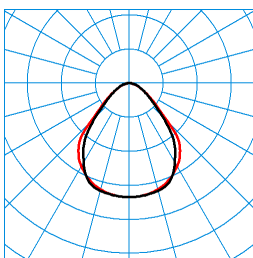
PareliaAct H-L 13000 +LM1 03 N8 (ActDWW) (LEO_direct_c270geo) TX370047 ■ C0 - C180
■ C90 - C270
 UGR I = 18,2
 UGR q = 17,1
 DIN 5040: A50
 UTE: 1,00 C
 CEN Flux Code: 66 90 98 100 100 0 0 0 0



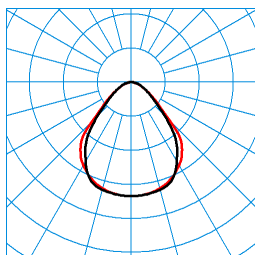
PareliaAct H-L 13000 +LM1 03 N8 (ActDWW) (LEO_direct_c90geo) TX370038 ■ C0 - C180
■ C90 - C270
 UGR I = 18,2
 UGR q = 17,1
 DIN 5040: A50
 UTE: 1,00 C
 CEN Flux Code: 66 90 98 100 100 0 0 0 0



PareliaAct H-L 13000 +LM1 03 N8 (ActDCW) (LEO_indirect) TX370106 ■ C0 - C180
■ C90 - C270
 DIN 5040: E03
 UTE: 0,00 J + 1,00 T
 CEN Flux Code: 0 0 0 0 100 48 82 97 100

















PareliaAct H-L 13000 +LM1 03 N8 (ActDCW) (LEO_direct_c270geo) TX370040 ■ C0 - C180
■ C90 - C270
 UGR I = 18,4
 UGR q = 17,3
 DIN 5040: A50
 UTE: 1,00 C
 CEN Flux Code: 66 90 98 100 100 0 0 0 0


PareliaAct H-L 13000 +LM1 03 N8 (ActDCW) (LEO_direct_c90geo) TX370044
■ C0 - C180
■ C90 - C270

 UGR I = 18,4
 UGR q = 17,3
 DIN 5040: A50
 UTE: 1,00 C
 CEN Flux Code: 66 90 98 100 100 0 0 0 0

Accessoires commercialisés

Article	Désignation
 ZAA/01 4601700	Boîte de raccordement au plafond, ronde, blanc.
 ZAA/03 4601800	Boîte de raccordement au plafond, ronde. De couleur gris argent.
 ZAE/01 515 4691700	Boîte de raccordement au plafond pour raccorder le câble d'alimentation 5 pôles à des sorties au niveau du plafond. Angulaire, blanc.
 ZAE/03 515 4691800	Boîte de raccordement au plafond pour raccorder le câble d'alimentation 5 pôles à des sorties au niveau du plafond. Angulaire, gris argent.
 ZS1P 2000 susp. câble 5638900	1 pièce, suspension par câble, 1 point, pour longueurs de suspension jusqu'à 2 000 mm.
 ZAR/01 7002300	Boîte de raccordement au plafond, pour passage du câble d'alimentation, carré, blanc, 1 pièce.
 ZAR/03 7002400	Boîte de raccordement au plafond, angulaire, gris argent.
 ZAR+LLWC 01 7002500	Boîte de raccordement au plafond, pour passage du câble d'alimentation, carré, blanc, 1 pièce. Avec module intégré de gestion d'éclairage, LiveLink WLAN-Controller
 ZAR+LLWC 03 7002600	Boîte de raccordement au plafond, angulaire, gris argent. Avec module intégré de gestion d'éclairage, LiveLink WLAN-Controller
 ZAR +LLWRC/01 7011000	Boîte de raccordement au plafond, pour passage du câble d'alimentation, carré, blanc, 1 pièce. Sans fil intégré et un module WLAN pour une mise en service et une commande sures (cryptage WPA2) ainsi qu'un module radio pour l'établissement d'un réseau radio maillé ZigBee. Portée du signal radio : > 15 m. Des configurations d'espace définies par défaut (les cas d'utilisation) comportant toutes les données pertinentes pour la conception permettent une mise en service simple et rapide. Commande de jusqu'à 32 participants DALI et 50 participants radio. La mise en service du système s'effectue via l'application LiveLink « Install » pour tablettes.
 ZAR +LLWRC/03 7011100	Boîte de raccordement au plafond, angulaire, gris argent. Sans fil intégré et un module WLAN pour une mise en service et une commande sures (cryptage WPA2) ainsi qu'un module radio pour l'établissement d'un réseau radio maillé ZigBee. Portée du signal radio : > 15 m. Des configurations d'espace définies par défaut (les cas d'utilisation) comportant toutes les données pertinentes pour la conception permettent une mise en service simple et rapide. Commande de jusqu'à 32 participants DALI et 50 participants radio. La mise en service du système s'effectue via l'application LiveLink « Install » pour tablettes.
 ZAR +LLWRR/01 7191300	Boîte de raccordement au plafond, pour passage du câble d'alimentation, carré, blanc, 1 pièce. Comportant un récepteur radio LiveLink WiFi RC pour l'intégration à un radio maillé sans fil LiveLink WiFi RC et une interface DALI permettant la transmission des signaux. Portée du signal radio : > 20 m.
 ZAR +LLWRR/03 7191400	Boîte de raccordement au plafond, angulaire, gris argent. Comportant un récepteur radio LiveLink WiFi RC pour l'intégration à un radio maillé sans fil LiveLink WiFi RC et une interface DALI permettant la transmission des signaux. Portée du signal radio : > 20 m.
 Luceo ZZT/515/2000 4894300	Câble d'alimentation transparent pour luminaires en ligne continue Luceo H.

Texte d'appels d'offres

Luminaire suspendu LED exclusif, flux lumineux à composante directe et indirecte et ligne lumineuse latérale visible. Luminaire avec équipement Active pour la commande de la température de couleur au moyen d'un dispositif de commande séparé. À utiliser en luminaire central de ligne continue. À utiliser pour un montage suspendu, comme partie d'une ligne continue en combinaison avec des luminaires individuels Suspension par câble, déjà incluse dans la livraison (2000 mm). Longueur standard de la suspension à tige 1000 mm. Outre le montage habituel, parallèle à la façade de fenêtres, l'étude et l'installation du luminaire peuvent aussi se faire parallèlement à l'axe de construction du bâtiment. Un type de luminaire H-LM de cette série n'est fonctionnel qu'en combinaison avec un luminaire de type H-L. À microprismatique interne, très efficace CDP-I. Vitre de fermeture claire, à surface de sortie de lumière latérale. À répartition symétrique extensive des intensités lumineuses, de type direct/indirect. Compatible avec les postes de travail informatisés selon la norme EN 12464-1 La disposition latérale des modules lumineux permet d'éviter presque totalement des réflexions sur des surfaces brillantes. {Reference (Object) not found: tb247468353361581}. Les indications suivantes relatives au flux lumineux du luminaire et à la puissance raccordée du système valent pour un fonctionnement de ce luminaire à une température de couleur au réglage dynamique (HCL) et fonctionnant à une température de couleur blanc chaud (2 700 K). Flux lumineux du luminaire 11800 lm, puissance raccordée 78,00 W, rendement lumineux du luminaire 151 lm/W. Teinte de lumière variable (blanc chaud - blanc lumière du jour), température de couleur (CCT) variable (2 700 K - 6 500 K), indice général de rendu des couleurs (IRC) $R_a > 80$. Durée de vie assignée moyenne L80($t_q 25^\circ\text{C}$) = 50.000 h. La source lumineuse est remplaçable conformément aux exigences d'écoconception (Règlement (UE) 2019/2020). Corps de luminaire en tôle d'acier. Embouts frontaux en polycarbonate (PC). (RAL 9006). Dimensions (L x l): 1504,8 mm x 102 mm, hauteur du luminaire 37 mm. Classe électrique (EN 61140) : I, indice de protection (norme EN 60529) : IP20, degré de résistance aux chocs selon la norme CEI 62262 : IK02, température d'essai au fil incandescent selon la norme CEI 60695-2-11 : 650 °C. Poids: 5,3 kg. Câble de raccordement transparent, inclus dans la livraison (1000 mm). Avec deux appareillages électroniques, dimmables (DALI DT8). Appareillage conf. au standard DALI 2 (EN 62386). Possibilité de commutation et de gradation du luminaire au moyen de la fonction bouton-poussoir via les bornes de commande DALI (TouchDim). L'appareillage est remplaçable conformément aux exigences d'écoconception (Règlement (UE) 2019/2020). Nombre des participants DALI affectés: 2. Le produit répond aux exigences essentielles des directives européennes applicables et de la loi sur la sécurité des produits et porte le marquage CE.

Instructions de démontage (PDF) du produit disponibles sur : <https://www.trilux.com/EcoDesign>

EPREL - Registre européen de l'étiquetage énergétique des produits

Classe d'efficacité énergétique	Référence du modèle
C	86002689-00
C	86004698