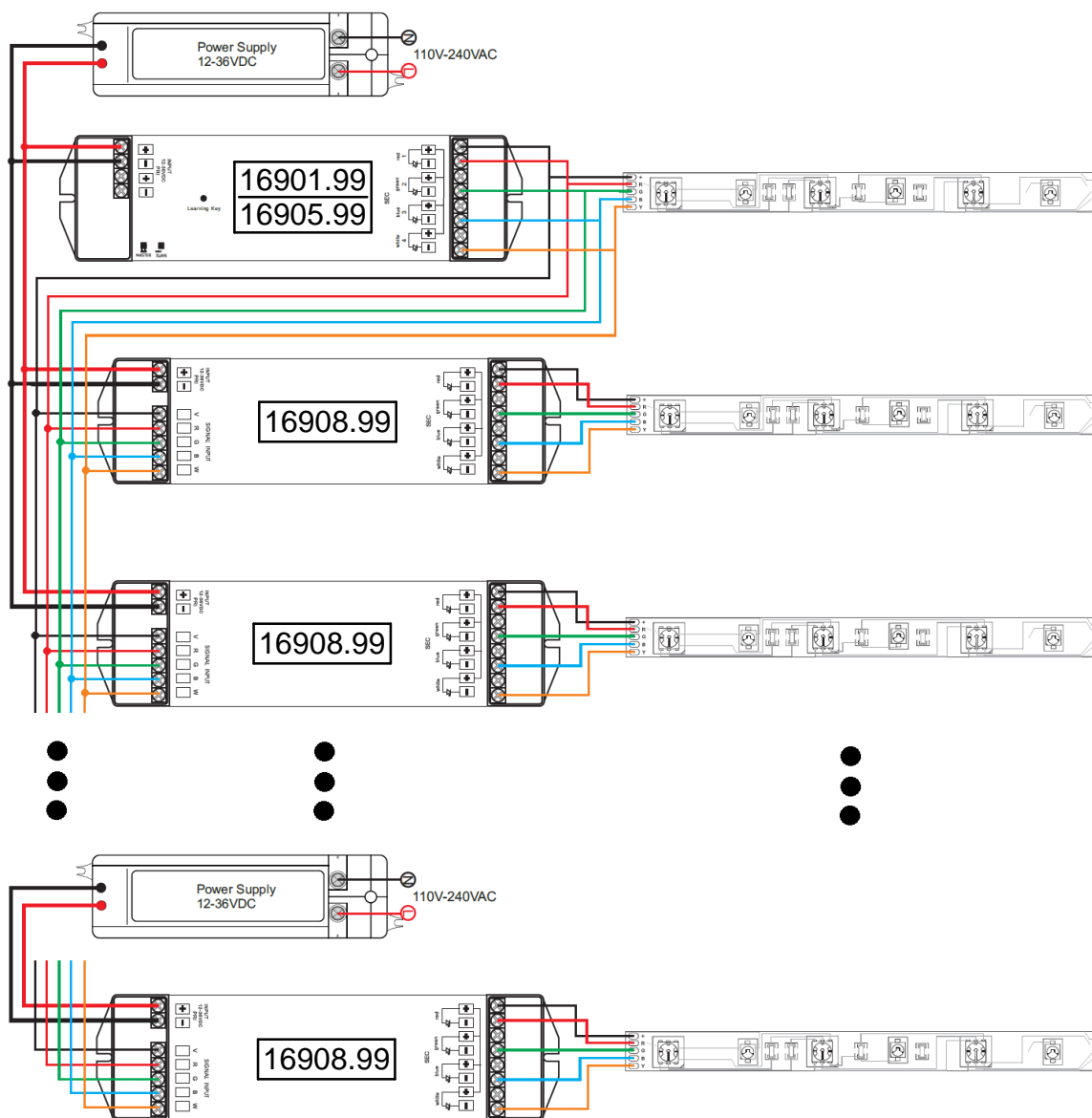

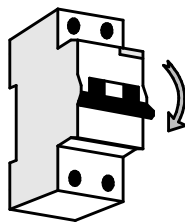


In caso di manutenzione togliere tensione.
Always switch-off the power supply before carrying out any maintenance.

Si consiglia di effettuare l'installazione a cura di personale qualificato.
The installation should be done by qualified personnel.

STRIP LED RGB	N° bobine per AMPLIFICATORE
14,4 W/m	4
	3
	2
	1
STRIP LED RGB+W	N° bobine per AMPLIFICATORE
14,4 W/m	3
(7,2 W/m RGB + 7,2 W/m White)	2
	1



Il prodotto deve essere installato e utilizzato da personale qualificato.

Grado di protezione IP20. Evitare esposizione al sole e alla pioggia. Se installato all'aperto, assicurarsi che sia montato in box stagno.

Assicurarsi sempre di montare l'unità in una zona con una corretta ventilazione per evitare il surriscaldamento.

Non collegare i cavi sul secondario quando l'alimentazione è accesa.

Non cortocircuitare i cavi sul secondario

Assicurarsi che il cavo sia fissato saldamente nel connettore dopo il serraggio a vite

I danni causati dalla rimozione non autorizzata, manutenzione, modifica, collegamento errato, fulmini, picchi di tensione e collegamento a tensioni errate non sono coperti da garanzia.